

**REPUBLIQUE FRANÇAISE**

**VILLE DE BESSANCOURT**

**Numéro SIRET : 21950060000016**

**POSTE COMPTABLE : TRESORERIE FRANCONVILLE LE PARISIS**


**M14**

**BUDGET SUPPLEMENTAIRE**

**voté par nature**

**BUDGET : BUDGET VILLE**

**ANNEE 2020**



## SOMMAIRE

### I. Informations générales

p.2 A - Informations statistiques, fiscales et financières

p.3 B - Modalités de vote du budget

### II. Présentation générale du budget

p.4 A1 - Vue d'ensemble - Sections

p.5 A2 - Vue d'ensemble - Section de fonctionnement - Chapitres

p.6 A3 - Vue d'ensemble - Section d'investissement - Chapitres

p.8 B1 - Balance générale du budget - Dépenses

p.9 B2 - Balance générale du budget - Recettes

### III. Vote du budget

p.10 A1 - Section de fonctionnement - Détail des dépenses

p.13 A2 - Section de fonctionnement - Détail des recettes

p.15 B1 - Section d'investissement - Détail des dépenses


p.17 B2 - Section d'investissement - Détail des recettes

p.19 B3 - Opérations d'équipement - Détail des chapitres et articles

## IV – ANNEXES

|  |   | Jointes | Sans Objet |
|--|---|---------|------------|
| <b>A - Eléments du bilan</b>   |   |         |            |
| p.20   | A1 - Présentation croisée par fonction  |         |            |
| p.25   | A1.1 - Présentation croisée par fonction - Détail de fonctionnement                       | X       |            |
| p.35   | A1.2 - Présentation croisée par fonction - Détail d'investissement                        | X       |            |
|  | A2.1 - Etat de la dette - Détail des crédits de trésorerie                                | X       |            |
|  | A2.2 - Etat de la dette - Répartition par nature de dettes                                |         | X          |
|  | A2.3 - Etat de la dette - Répartition des emprunts par structure de taux                  |         | X          |
|  | A2.4 - Etat de la dette - Typologie de la répartition de l'encours                        |         | X          |
|  | A2.5 - Etat de la dette - Détail des opérations de couverture                             |         | X          |
|  | A2.6 - Etat de la dette - Dette pour financer l'emprunt d'un autre organisme              |         | X          |
|  | A2.7 - Etat de la dette - Autres dettes   |         | X          |
| p.46   | A3 - Méthodes utilisées pour les amortissements   |         | X          |
|  | A4 - Etat des provisions  | X       |            |
|  | A5 - Etalement des provisions   |         | X          |
| p.47   | A6.1 - Equilibre des opérations financières - Dépenses                                    | X       |            |
| p.48   | A6.2 - Equilibre des opérations financières - Recettes                                    | X       |            |
|  | A7.2.1 - Etat de la répartition de la TEOM - Fonctionnement                               |         | X          |
|  | A7.2.2 - Etat de la répartition de la TEOM - Investissement                               |         | X          |
|  | A8 - Etat des charges transférées   |         | X          |
|  | A9 - Détail des opérations pour le compte de tiers  |         | X          |
| <b>B - Engagements hors bilan</b>  |   |         |            |
|  | B1.1 - Etat des emprunts garantis par la commune ou l'établissement                       |         | X          |
| p.49   | B1.2 - Calcul du ratio d'endettement  | X       |            |
|  | B1.3 - Etat des contrats de crédit-bail   |         | X          |
|  | B1.4 - Etat des contrats de partenariat public-privé                                      |         | X          |
|  | B1.5 - Etat des autres engagements donnés   |         | X          |
|  | B1.6 - Etat des engagements reçus   |         | X          |
|  | B1.7 - Subventions versées dans le cadre du vote du budget                                |         | X          |
|  | B2.1 - Etat des autorisations de programme et des crédits de paiement afférents           |         | X          |
|  | B2.2 - Etat des autorisations d'engagement et des crédits de paiement afférents           |         | X          |
|  | B3 - Emploi des recettes grevées d'une affectation spéciale                               |         | X          |
| <b>C - Autres éléments d'informations</b>  |   |         |            |
| p.50   | C1 - Etat du personnel  | X       |            |
|  | C2 - Liste des organismes dans lesquels a été pris un engagement financier                |         | X          |
|  | C3.1 - Liste des organismes de regroupement auxquels adhère la commune ou l'établissement |         | X          |
|  | C3.2 - Liste des établissements publics créés   |         | X          |
|  | C3.3 - Liste des services individualisés dans un budget annexe                            |         | X          |
|  | C3.4 - Liste des services assujettis à la TVA et non érigés en budget annexe              |         | X          |
| <b>D - Décisions en matière des taux de contributions directes - Arrêtés et signatures</b> |   |         |            |
|  | D1 - Décisions en matière de taux de contributions directes                               |         | X          |
| p.55   | D2 - Arrêté et signatures   | X       |            |

(1) Ne sont pas produites les annexes qui ne concernent pas la collectivité, ni au titre de l'exercice, ni au titre du détail des comptes du bilan. Dans ce cas, cochez la case « sans objet » correspondante. ( Ne pas produire d'état néant)



|                     |                                      |            |
|---------------------|--------------------------------------|------------|
| Code INSEE<br>95060 | VILLE DE BESSANCOURT<br>BUDGET VILLE | BS<br>2020 |
|---------------------|--------------------------------------|------------|

|  |        |
|--|--------|
| <b>I - INFORMATIONS GENERALES</b>                  |        |
| INFORMATIONS STATISTIQUES, FISCALES ET FINANCIERES | I<br>A |

| Informations statistiques   | Valeurs |
|---|---------|
| Population totale (colonne h du recensement INSEE) :                  |         |
| Nombre de résidences secondaires (article R.2313-1 <i>in fine</i> ) : | 7 373   |
| Nom de l'EPCI à fiscalité propre auquel la commune adhère :           | 27      |

| Potentiel fiscal et financier (1) |              | Valeurs par hab. (population DGF) | Moyennes nationales du potentiel financier par habitants de la strate |
|-----------------------------------|--------------|-----------------------------------|---|
| Fiscal                            | Financier    |                                   |   |
| 5 013 741,00                      | 6 187 291,00 | 677,53                            | 1 016,45  |

| Informations financières - ratios (2) |   | Valeurs  | Moyennes nationales de la strate (Source DGCL) (3) |
|---------------------------------------|---|----------|--|
| 1                                     | Dépenses réelles de fonctionnement/population                               |          |  |
| 2                                     | Produit des impositions directes/population                                 | 1 323,34 | 939,00   |
| 3                                     | Recettes réelles de fonctionnement/population                               | 549,30   | 488,00   |
| 4                                     | Dépenses d'équipement brut/population                                       | 1 434,90 | 1 131,00   |
| 5                                     | Encours de dette/population   | 365,60   | 320,00   |
| 6                                     | DGF/population  | 715,11   | 844,00   |
| 7                                     | Dépenses de personnel/dépenses réelles de fonctionnement (2)                | 203,80   | 152,00   |
| 8                                     | Dépenses de fonct. et remb. dette en capital/recettes réelles de fonct. (2) | 56,35%   | 56,46%   |
| 9                                     | Dépenses d'équipement brut/recettes réelles de fonctionnement (2)           |          | 0,00%  |
| 10                                    | Encours de la dette/recettes réelles de fonctionnement (2)                  |          | 0,00%  |


Dans l'ensemble des tableaux, les cases grisées ne doivent pas être remplies.

(1) Il s'agit du potentiel fiscal et du potentiel financier définis à l'article L.2334-4 du code général des collectivités territoriales qui figurent sur la fiche de répartition de la DGF de l'exercice N-1 établie sur la base des informations N-2 (transmise par les services préfectoraux).

(2) Les ratios 1 à 6 sont obligatoires pour les communes de 3 500 habitants et plus et leurs établissements publics administratifs ainsi que pour les EPCI dotés d'une fiscalité propre comprenant au moins une commune de 3 500 habitants et plus.

Les ratios 7 à 11 sont obligatoires pour les communes de 10 000 habitants et plus et leurs établissements publics administratifs ainsi que pour les EPCI dotés d'une fiscalité propre comprenant au moins une commune de 10 000 habitants et plus (cf. articles L.2313-1, L.2313-2, R.2313-1, R.2313-2 et R.5211-15 du CGCT). Pour les caisses des écoles, les EPCI non dotés d'une fiscalité propre et les syndicats mixtes associant exclusivement des communes et des EPCI, il conviendra d'appliquer les ratios prévus respectivement par les articles R.2313-7, R.5211-15 et R.5711-3 du CGCT.

(3) Il convient d'indiquer les moyennes de la catégorie de l'organisme en cause (commune, communauté urbaine, communauté d'agglomération...) et les sources d'où sont tirées les informations (statistiques de la direction générale des collectivités locales ou de la direction générale de la comptabilité publique). Il s'agit des moyennes de la dernière année connue.



**I - INFORMATIONS GENERALES**

**MODALITES DE VOTE DU BUDGET**

I

B

- I - L'Assemblée délibérante a voté le présent budget par nature :
- au niveau du chapitre pour la section de fonctionnement,
  - au niveau du chapitre pour la section d'investissement.
    - sans les chapitres "opérations d'équipement " de l'état III B 3.
    - sans vote formel sur chacun des chapitres.

La liste des articles spécialisés sur lesquels l'ordonnateur ne peut procéder à des virements d'article à article est la suivante :


II - En l'absence de mention au paragraphe I ci-dessus, le budget est réputé voté par chapitre, et, en section d'investissement, sans chapitre de dépense "opération d'équipement ".

III - Les provisions sont semi-budgétaires (pas d'inscription en recettes de la section d'investissement).

IV - La comparaison avec le budget précédent (cf. colonne "Pour mémoire") s'effectue par rapport à la colonne du budget primitif de l'exercice précédent.

Si le présent budget est un budget supplémentaire ou une décision modificative, reporter le budget primitif et le cumul des décisions budgétaires du budget en cours.

V - Le présent budget a été voté avec reprise des résultats de l'exercice 2019 après le vote du compte administratif 2019.





## II - PRESENTATION GENERALE DU BUDGET

II

## VUE D'ENSEMBLE

A1

## FONCTIONNEMENT

|         |  | DEPENSES DE LA SECTION<br>DE FONCTIONNEMENT | RECETTES DE LA SECTION<br>DE FONCTIONNEMENT |
|---------|--|---|---|
| VOTE    | CREDITS DE FONCTIONNEMENT<br>VOTES AU TITRE DU PRESENT<br>BUDGET (1) | 1 452 046,70                                | 1 162 000,00                                |
|         | +  | +   | +   |
| REPORTS | RESTES A REALISER ( R.A.R) de<br>L'EXERCICE PRECEDENT (3)            |   |   |
|         | 002 RESULTAT DE FONCTIONNEMENT<br>REPORTE (2)                        | (si déficit)                                | (si excédent)<br>290 046,70                 |
|         | =  | =   | =   |
|         | TOTAL DE LA SECTION DE<br>FONCTIONNEMENT (4)                         | 1 452 046,70                                | 1 452 046,70                                |

## INVESTISSEMENT

|              |  | DEPENSES DE LA SECTION<br>D'INVESTISSEMENT | RECETTES DE LA SECTION<br>D'INVESTISSEMENT |
|--------------|--|--|--|
| VOTE         | CREDITS D'INVESTISSEMENT<br>VOTES AU TITRE DU PRESENT<br>BUDGET (1) (y compris le compte 1068) | 1 067 346,70                               | 4 116 968,67                               |
|              | +  | +  | +  |
| REPORTS      | RESTES A REALISER ( R.A.R) de<br>L'EXERCICE PRECEDENT (3)                                      | 1 165 028,29                               | 951 027,34                                 |
|              | 001 SOLDE D'EXECUTION DE LA<br>SECTION D'INVESTISSEMENT REPORTE<br>(2)                         | (si solde négatif)<br>2 835 621,02         | (si solde positif)                         |
|              | =  | =  | =  |
|              | TOTAL DE LA SECTION<br>D'INVESTISSEMENT (4)  | 5 067 996,01                               | 5 067 996,01                               |
| <b>TOTAL</b> |  |  |  |
|              | TOTAL DU BUDGET (4)  | 6 520 042,71                               | 6 520 042,71                               |


(1) Au budget primitif, les crédits votés correspondent aux crédits votés lors de cette étape budgétaire. De même, pour les décisions modificatives et le budget supplémentaires, les crédits votés correspondent aux crédits votés lors de l'étape budgétaire sans sommation avec ceux antérieurement votés lors du même exercice.

(2) A servir uniquement en cas de reprise des résultats de l'exercice précédent, soit après le vote du compte administratif, soit en cas de reprise anticipée des résultats.

(3) Les restes à réaliser de la section de fonctionnement correspondent en dépenses, aux dépenses engagées non mandatées et non rattachées (R.2311-11 du CGCT). Les restes à réaliser de la section d'investissement correspondent en dépenses, aux dépenses engagées non mandatées au 31/12 de l'exercice précédent (R.2311-11 du CGCT).

(4) Total de la section de fonctionnement = RAR + résultat reporté + crédits de fonctionnement votés.  
Total de la section d'investissement = RAR + solde d'exécution reporté + crédits d'investissement votés.

Total du budget = Total de la section de fonctionnement + Total de la section d'investissement.



## II - PRESENTATION GENERALE DU BUDGET

II

## SECTION DE FONCTIONNEMENT - CHAPITRES

A2

## DEPENSES DE FONCTIONNEMENT

| Chap.   | Libellé  | Pour mémoire budget précédent | Restes à réaliser 2019 (2) | Propositions nouvelles | VOTE (3)            | TOTAL (= (1)+(2)+(3)) |
|---|--|-------------------------------|----------------------------|------------------------|---------------------|-----------------------|
| 011   | Charges à caractère général                        | 2 789 560,00                  | 0,00                       | 168 700,00             | 168 700,00          | 2 958 260,00          |
| 012   | Charges de personnel et frais assimilés            | 5 170 472,00                  | 0,00                       | 328 000,00             | 328 000,00          | 5 498 472,00          |
| 014   | Atténuations de produits                           | 483 000,00                    | 0,00                       | 0,00                   | 0,00                | 483 000,00            |
| 65  | Autres charges de gestion courante                 | 682 374,00                    | 0,00                       | 0,00                   | 0,00                | 682 374,00            |
| <b>Total des dépenses de gestion courante</b>       |  | <b>9 125 406,00</b>           | <b>0,00</b>                | <b>496 700,00</b>      | <b>496 700,00</b>   | <b>9 622 106,00</b>   |
| 66  | Charges financières                                | 110 900,00                    | 0,00                       | 5 000,00               | 5 000,00            | 115 900,00            |
| 67  | Charges exceptionnelles                            | 19 000,00                     | 0,00                       | 0,00                   | 0,00                | 19 000,00             |
| 022   | Dépenses imprévues ( fonctionnement )              |                               |                            | 0,00                   | 0,00                | 0,00                  |
| <b>Total des dépenses réelles de fonctionnement</b> |  | <b>9 255 306,00</b>           | <b>0,00</b>                | <b>501 700,00</b>      | <b>501 700,00</b>   | <b>9 757 006,00</b>   |
| 023   | Virement à la section d'investissement (5)         |                               |                            | 802 346,70             | 802 346,70          | 802 346,70            |
| 042   | Opérations d'ordre de transfert entre sections (4) | 162 209,86                    |                            | 148 000,00             | 148 000,00          | 310 209,86            |
| 043   | Opérations d'ordre à l'intérieur de la section de  |                               |                            | 0,00                   | 0,00                | 0,00                  |
| <b>Total des dépenses d'ordre de fonctionnement</b> |  | <b>162 209,86</b>             |                            | <b>950 346,70</b>      | <b>950 346,70</b>   | <b>1 112 556,56</b>   |
| <b>TOTAL</b>  |  | <b>9 417 515,86</b>           | <b>0,00</b>                | <b>1 452 046,70</b>    | <b>1 452 046,70</b> | <b>10 869 562,56</b>  |

D 002 RESULTAT REPORTE OU ANTICIPE (2)

0,00

TOTAL DES DEPENSES DE FONCTIONNEMENT CUMULEES

10 869 562,56

## RECETTES DE FONCTIONNEMENT

| Chap.   | Libellé  | Pour mémoire budget précédent | Restes à réaliser 2019 (2) | Propositions nouvelles | VOTE (3)            | TOTAL (= (1)+(2)+(3)) |
|---|--|-------------------------------|----------------------------|------------------------|---------------------|-----------------------|
| 013   | Atténuations de charges                              | 91 000,00                     | 0,00                       | 0,00                   | 0,00                | 91 000,00             |
| 70  | Produits des services, du domaine et ventes diverses | 880 809,86                    | 0,00                       | 0,00                   | 0,00                | 880 809,86            |
| 73  | Impôts et taxes                                      | 5 650 400,00                  | 0,00                       | 94 000,00              | 94 000,00           | 5 744 400,00          |
| 74  | Dotations, subventions et participations             | 2 719 906,00                  | 0,00                       | 1 068 000,00           | 1 068 000,00        | 3 787 906,00          |
| 75  | Autres produits de gestion courante                  | 50 000,00                     | 0,00                       | 0,00                   | 0,00                | 50 000,00             |
| <b>Total des recettes de gestion courante</b>       |  | <b>9 392 115,86</b>           | <b>0,00</b>                | <b>1 162 000,00</b>    | <b>1 162 000,00</b> | <b>10 554 115,86</b>  |
| 76  | Produits financiers                                  |                               | 0,00                       | 0,00                   | 0,00                | 0,00                  |
| 77  | Produits exceptionnels                               | 25 400,00                     | 0,00                       | 0,00                   | 0,00                | 25 400,00             |
| <b>Total des recettes réelles de fonctionnement</b> |  | <b>9 417 515,86</b>           | <b>0,00</b>                | <b>1 162 000,00</b>    | <b>1 162 000,00</b> | <b>10 579 515,86</b>  |
| 042   | Opérations d'ordre de transfert entre sections (4)   |                               |                            | 0,00                   | 0,00                | 0,00                  |
| 043   | Opérations d'ordre à l'intérieur de la section de    |                               |                            | 0,00                   | 0,00                | 0,00                  |
| <b>Total des recettes d'ordre de fonctionnement</b> |  |                               |                            | <b>0,00</b>            | <b>0,00</b>         | <b>0,00</b>           |
| <b>TOTAL</b>  |  | <b>9 417 515,86</b>           | <b>0,00</b>                | <b>1 162 000,00</b>    | <b>1 162 000,00</b> | <b>10 579 515,86</b>  |

R 002 RESULTAT REPORTE OU ANTICIPE (2)

290 046,70

TOTAL DES RECETTES DE FONCTIONNEMENT CUMULEES

10 869 562,56

Pour information :

**AUTOFINANCEMENT PREVISIONNEL  
DEGAGE AU PROFIT DE LA SECTION  
D'INVESTISSEMENT (6)**

950 346,70

Il s'agit, pour un budget voté en équilibre, des ressources propres correspondant à l'excédent des recettes réelles de fonctionnement sur les dépenses réelles de fonctionnement. Il sert à financer le remboursement du capital de la dette et les nouveaux investissements de la commune ou de l'établissement.

(1) Cf. Modalités de vote I-B.


(2) Inscrire en cas de reprise des résultats de l'exercice précédent (après vote du compte administratif ou si reprise anticipée des résultats).

(3) Le vote de l'organe délibérant porte uniquement sur les propositions nouvelles.

(4) Si la commune ou l'établissement applique le régime des provisions semi-budgétaires.

(5) DF 023 = RI 021 ; DI 040 = RF 042 ; RI 040 = DF 042 ; DI 041 = RI 041 ; DF 043 = RF 043.

(6) Solde de l'opération DF 023 + DF 042 - RF 042 ou solde de l'opération RI 021 + RI 040 - DI 040.



## II - PRESENTATION GENERALE DU BUDGET

II

## SECTION D'INVESTISSEMENT - CHAPITRES

A3

## DEPENSES D'INVESTISSEMENT

| Chap.  | Libellé  | Pour mémoire budget précédent | Restes à réaliser 2019 (2) | Propositions nouvelles | VOTE (3)     | TOTAL (= (1)+(2)+(3)) |
|--|--|-------------------------------|----------------------------|------------------------|--------------|-----------------------|
| 010  | Stocks (5)                                       |                               | 0,00                       | 0,00                   | 0,00         | 0,00                  |
| 20   | Immobilisations incorporelles (sauf 204)         | 70 000,00                     | 107 242,87                 | 100 000,00             | 100 000,00   | 277 242,87            |
| 204  | Subventions d'équipement versées                 |                               | 0,00                       | 0,00                   | 0,00         | 0,00                  |
| 21   | Immobilisations corporelles                      | 411 200,00                    | 1 057 785,42               | 949 346,70             | 949 346,70   | 2 418 332,12          |
| 22   | Immobilisations reçues en affectation (6)        |                               | 0,00                       | 0,00                   | 0,00         | 0,00                  |
| 23   | Immobilisations en cours                         |                               | 0,00                       | 0,00                   | 0,00         | 0,00                  |
| <b>Total des dépenses d'équipement</b>             |  | 481 200,00                    | 1 165 028,29               | 1 049 346,70           | 1 049 346,70 | 2 695 574,99          |
| 10   | Dotations, fonds divers et réserves              |                               | 0,00                       | 0,00                   | 0,00         | 0,00                  |
| 13   | Subventions d'investissement                     |                               | 0,00                       | 0,00                   | 0,00         | 0,00                  |
| 16   | Emprunts et dettes assimilées                    | 453 000,00                    | 0,00                       | 15 000,00              | 15 000,00    | 468 000,00            |
| 18   | Compte de liaison : affectation (7)              |                               | 0,00                       | 0,00                   | 0,00         | 0,00                  |
| 26   | Participations et créances rattachées à des par  |                               | 0,00                       | 0,00                   | 0,00         | 0,00                  |
| 27   | Autres immobilisations financières               |                               | 0,00                       | 3 000,00               | 3 000,00     | 3 000,00              |
| 020  | Dépenses imprévues ( investissement )            |                               | 0,00                       | 0,00                   | 0,00         | 0,00                  |
| <b>Total des dépenses financières</b>              |  | 453 000,00                    | 0,00                       | 18 000,00              | 18 000,00    | 471 000,00            |
| 45..   | <b>Total des op. pour le compte de tiers (8)</b> |                               | 0,00                       | 0,00                   | 0,00         | 0,00                  |
| <b>Total des dépenses réelles d'investissement</b> |  | 934 200,00                    | 1 165 028,29               | 1 067 346,70           | 1 067 346,70 | 3 166 574,99          |
| 040  | Opérations d'ordre entre sections (4)            |                               |                            | 0,00                   | 0,00         | 0,00                  |
| 041  | Opérations patrimoniales (4)                     |                               |                            | 0,00                   | 0,00         | 0,00                  |
| <b>Total des dépenses d'ordre d'investissement</b> |  |                               |                            | 0,00                   | 0,00         | 0,00                  |
| <b>TOTAL</b>                                       |  | 934 200,00                    | 1 165 028,29               | 1 067 346,70           | 1 067 346,70 | 3 166 574,99          |

|   |              |
|---|--------------|
| D 001 SOLDE D'EXECUTION NEGATIF REPORTE OU ANTICIPE (1) | 2 835 621,02 |
|---|--------------|

|   |                     |
|---|---------------------|
| <b>TOTAL DES DEPENSES D'INVESTISSEMENT CUMULEES</b> | <b>6 002 196,01</b> |
|---|---------------------|

## RECETTES D'INVESTISSEMENT

| Chap.  | Libellé  | Pour mémoire budget précédent | Restes à réaliser 2019 (2) | Propositions nouvelles | VOTE (3)     | TOTAL (= (1)+(2)+(3)) |
|--|--|-------------------------------|----------------------------|------------------------|--------------|-----------------------|
| 010  | Stocks (5)                                       |                               | 0,00                       | 0,00                   | 0,00         | 0,00                  |
| 13   | Subventions d'investissement (hors 138)          |                               | 951 027,34                 | 117 000,00             | 117 000,00   | 1 068 027,34          |
| 16   | Emprunts et dettes assimilées (hors 165)         | 241 390,14                    | 0,00                       | 0,00                   | 0,00         | 241 390,14            |
| 20   | Immobilisations incorporelles (sauf 204)         |                               | 0,00                       | 0,00                   | 0,00         | 0,00                  |
| 204  | Subventions d'équipement versées                 |                               | 0,00                       | 0,00                   | 0,00         | 0,00                  |
| 21   | Immobilisations corporelles                      |                               | 0,00                       | 0,00                   | 0,00         | 0,00                  |
| 22   | Immobilisations reçues en affectation (6)        |                               | 0,00                       | 0,00                   | 0,00         | 0,00                  |
| 23   | Immobilisations en cours                         |                               | 0,00                       | 0,00                   | 0,00         | 0,00                  |
| <b>Total des recettes d'équipement</b>             |  | 241 390,14                    | 951 027,34                 | 117 000,00             | 117 000,00   | 1 309 417,48          |
| 10   | Dotations, fonds divers et réserves (hors 1068)  | 330 600,00                    | 0,00                       | 0,00                   | 0,00         | 330 600,00            |
| 1068   | Excédents de fonctionnement capitalisés (9)      |                               | 0,00                       | 3 049 621,97           | 3 049 621,97 | 3 049 621,97          |
| 165  | Dépôts et cautionnements reçus                   |                               | 0,00                       | 0,00                   | 0,00         | 0,00                  |
| 18   | Compte de liaison : affectation (7)              |                               | 0,00                       | 0,00                   | 0,00         | 0,00                  |
| 26   | Participations et créances rattachées à des par  |                               | 0,00                       | 0,00                   | 0,00         | 0,00                  |
| 27   | Autres immobilisations financières               |                               | 0,00                       | 0,00                   | 0,00         | 0,00                  |
| 024  | Produits de cessions                             | 200 000,00                    | 0,00                       | 0,00                   | 0,00         | 200 000,00            |
| <b>Total des recettes financières</b>              |  | 530 600,00                    | 0,00                       | 3 049 621,97           | 3 049 621,97 | 3 580 221,97          |
| 45..   | <b>Total des op. pour le compte de tiers (8)</b> |                               | 0,00                       | 0,00                   | 0,00         | 0,00                  |
| <b>Total des recettes réelles d'investissement</b> |  | 771 990,14                    | 951 027,34                 | 3 166 621,97           | 3 166 621,97 | 4 889 639,45          |
| 021  | Virement de la section de fonctionnement (4)     |                               |                            | 802 346,70             | 802 346,70   | 802 346,70            |
| 040  | Opérations d'ordre entre sections (4)            | 162 209,86                    |                            | 148 000,00             | 148 000,00   | 310 209,86            |
| 041  | Opérations patrimoniales (4)                     |                               |                            | 0,00                   | 0,00         | 0,00                  |
| <b>Total des recettes d'ordre d'investissement</b> |  | 162 209,86                    |                            | 950 346,70             | 950 346,70   | 1 112 556,56          |
| <b>TOTAL</b>                                       |  | 934 200,00                    | 951 027,34                 | 4 116 968,67           | 4 116 968,67 | 6 002 196,01          |

|   |      |
|---|------|
| R 001 SOLDE D'EXECUTION POSITIF REPORTE OU ANTICIPE (2) | 0,00 |
|---|------|

|   |                     |
|---|---------------------|
| <b>TOTAL DES RECETTES D'INVESTISSEMENT CUMULEES</b> | <b>6 002 196,01</b> |
|---|---------------------|

Pour information :

Il s'agit, pour un budget voté en équilibre, des ressources propres correspondant à l'excédent des recettes réelles de fonctionnement sur les dépenses réelles de fonctionnement. Il sert à financer le remboursement du capital de la dette et les nouveaux investissements de la commune ou de l'établissement.

|  |                   |
|--|-------------------|
| <b>AUTOFINANCEMENT PREVISIONNEL<br/>DEGAGE PAR LA SECTION DE<br/>FONCTIONNEMENT (10)</b> | <b>950 346,70</b> |
|--|-------------------|

|  |         |
|--|---------|
| VILLE DE BESSANCOURT - 95 - BUDGET VILLE | BS 2020 |
|--|---------|


|   |           |
|---|-----------|
| <b>II - PRESENTATION GENERALE DU BUDGET</b> | <b>II</b> |
| <b>SECTION D'INVESTISSEMENT - CHAPITRES</b> | <b>A3</b> |

- (1) Cf. Modalités de vote I-B.
- (2) Inscrire en cas de reprise des résultats de l'exercice précédent (après vote du compte administratif ou si reprise anticipée des résultats).
- (3) Le vote de l'organe délibérant porte uniquement sur les propositions nouvelles.
- (4) DF 023 = RI 021 ; DI 040 = RF 042 ; RI 040 = DF 042 ; DI 041 = RI 041 ; DF 043 = RF 043.
- (5) A servir uniquement dans le cadre d'un suivi des stocks selon la méthode de l'inventaire permanent simplifié autorisée pour les seules opérations d'aménagements (lotissement, ZAC...) par ailleurs retracées dans le cadre de budgets annexes.
- (6) En dépenses, le chapitre 22 retrace les travaux d'investissement réalisés sur les biens reçus en affectation. En recette, il retrace, le cas échéant, l'annulation de tels travaux effectués sur un exercice antérieur.
- (7) A servir uniquement lorsque la commune ou l'établissement effectue une dotation initiale en espèces au profit d'un service public non personnalisé qu'elle ou qu'il crée.
- (8) Seul le total des opérations pour compte de tiers figure sur cet état (voir le détail Annexe IV A9).
- (9) Le compte 1068 n'est pas un chapitre mais un article du chapitre 10.
- (10) Solde de l'opération DF 023 + DF 042 - RF 042 ou solde de l'opération RI 021+ RI 040 - DI 040.

|   |                |
|---|----------------|
| <b>VILLE DE BESSANCOURT - 95 - BUDGET VILLE</b> | <b>BS 2020</b> |
|---|----------------|

|   |           |
|---|-----------|
| <b>II - PRESENTATION GENERALE DU BUDGET</b> | <b>II</b> |
| <b>SECTION D'INVESTISSEMENT - CHAPITRES</b> | <b>A3</b> |

- (1) Cf. Modalités de vote I-B.
- (2) Inscrire en cas de reprise des résultats de l'exercice précédent (après vote du compte administratif ou si reprise anticipée des résultats).
- (3) Le vote de l'organe délibérant porte uniquement sur les propositions nouvelles.
- (4) DF 023 = RI 021 ; DI 040 = RF 042 ; RI 040 = DF 042 ; DI 041 = RI 041 ; DF 043 = RF 043.
- (5) A servir uniquement dans le cadre d'un suivi des stocks selon la méthode de l'inventaire permanent simplifié autorisée pour les seules opérations d'aménagements (lotissement, ZAC...) par ailleurs retracées dans le cadre de budgets annexes.
- (6) En dépenses, le chapitre 22 retrace les travaux d'investissement réalisés sur les biens reçus en affectation. En recette, il retrace, le cas échéant, l'annulation de tels travaux effectués sur un exercice antérieur.
- (7) A servir uniquement lorsque la commune ou l'établissement effectue une dotation initiale en espèces au profit d'un service public non personnalisé qu'elle ou qu'il crée.
- (8) Seul le total des opérations pour compte de tiers figure sur cet état (voir le détail Annexe IV A9).
- (9) Le compte 1068 n'est pas un chapitre mais un article du chapitre 10.
- (10) Solde de l'opération DF 023 + DF 042 -- RF 042 ou solde de l'opération RI 021+ RI 040 -- DI 040.





## II - PRESENTATION GENERALE DU BUDGET

II

## BALANCE GENERALE DU BUDGET

B1

## 1 - DEPENSES (du présent budget + Restes à réaliser)

| FONCTIONNEMENT                            |  | Opérations réelles (1) | Opérations d'ordre (2) | TOTAL               |
|---|--|------------------------|------------------------|---------------------|
| 011                                       | Charges à caractère général                | 168 700,00             |                        | 168 700,00          |
| 012                                       | Charges de personnel et frais assimilés    | 328 000,00             |                        | 328 000,00          |
| 014                                       | Atténuations de produits                   | 0,00                   |                        | 0,00                |
| 65  | Autres charges de gestion courante         | 0,00                   |                        | 0,00                |
| 66  | Charges financières                        | 0,00                   |                        | 0,00                |
| 67  | Charges exceptionnelles                    | 5 000,00               | 79 340,00              | 84 340,00           |
| 68  | Dotations aux amortissements et provisions | 0,00                   | 0,00                   | 0,00                |
| 022                                       | Dépenses imprévues ( fonctionnement )      | 0,00                   | 68 660,00              | 68 660,00           |
| 023                                       | Virement à la section d'investissement     | 0,00                   |                        | 0,00                |
| <b>Dépenses de fonctionnement - Total</b> |  | <b>501 700,00</b>      | <b>802 346,70</b>      | <b>802 346,70</b>   |
|   |  |                        |                        | <b>1 452 046,70</b> |

D 002 RESULTAT REPORTE OU ANTICIPE

0,00

TOTAL DES DEPENSES DE FONCTIONNEMENT CUMULEES

1 452 046,70

| INVESTISSEMENT                           |   | Opérations réelles (1) | Opérations d'ordre (2) | TOTAL               |
|--|---|------------------------|------------------------|---------------------|
| 10                                       | Dotations, fonds divers et réserves                 | 0,00                   |                        | 0,00                |
| 13                                       | Subventions d'investissement                        | 0,00                   | 0,00                   | 0,00                |
| 16                                       | Remboursement d'emprunts (sauf 1688 non bud.)       | 0,00                   | 0,00                   | 0,00                |
| 18                                       | Compte de liaison : affectation                     | 15 000,00              | 0,00                   | 15 000,00           |
| 20                                       | Immobilisations incorporelles (sauf 204) (6)        | (8) 0,00               |                        | 0,00                |
| 204                                      | Subventions d'équipements versés                    | 207 242,87             | 0,00                   | 207 242,87          |
| 21                                       | Immobilisations corporelles (6)                     | 0,00                   | 0,00                   | 0,00                |
| 22                                       | Immobilisations reçues en affectation (6)           | 2 007 132,12           | 0,00                   | 2 007 132,12        |
| 23                                       | Immobilisations en cours (6)                        | (9) 0,00               | 0,00                   | 0,00                |
| 26                                       | Participations et créances (...) des participations | 0,00                   | 0,00                   | 0,00                |
| 27                                       | Autres immobilisations financières                  | 0,00                   | 0,00                   | 0,00                |
| 45..                                     | Total des opérations pour compte de tiers (7)       | 3 000,00               | 0,00                   | 3 000,00            |
| 3..                                      | Stocks  | 0,00                   | 0,00                   | 0,00                |
| 020                                      | Dépenses imprévues ( investissement )               | 0,00                   | 0,00                   | 0,00                |
| <b>Dépenses d'investissement - Total</b> |   | <b>2 232 374,99</b>    | <b>0,00</b>            | <b>2 232 374,99</b> |

D 001 SOLDE D'EXECUTION NEGATIF REPORTE OU ANTICIPE

2 835 621,02

TOTAL DES DEPENSES D'INVESTISSEMENT CUMULEES

5 067 996,01

(1) Y compris les opérations relatives au rattachement des charges et des produits et les opérations d'ordre semi-budgétaires.

(2) Voir liste des opérations d'ordre.

(3) Permet de retracer des opérations particulières telles que les opérations de stocks liées à la tenue d'un inventaire permanent simplifié.

(4) Communes, communautés d'agglomération et communautés urbaines de plus de 100 000 habitants.


(5) Si la commune ou l'établissement applique le régime des provisions budgétaires.

(6) Hors chapitres « opérations d'équipement ».

(7) Seul le total des opérations pour compte de tiers figure sur cet état (voir le détail Annexe IV A9).

(8) A servir uniquement lorsque la commune ou l'établissement effectue une dotation initiale en espèces au profit d'un service public non personnalisé qu'elle ou qu'il crée.

(9) En dépenses, le chapitre 22 retrace les travaux d'investissement réalisés sur les biens reçus en affectation. En recette, il retrace, le cas échéant, l'annulation de tels travaux effectués sur un exercice antérieur.



## II - PRESENTATION GENERALE DU BUDGET

## BALANCE GENERALE DU BUDGET

II

B2

## 2 - RECETTES (du présent budget + Restes à réaliser)

| FONCTIONNEMENT                            |  | Opérations réelles (1) | Opérations d'ordre (2) | TOTAL               |
|---|--|------------------------|------------------------|---------------------|
| 013                                       | Atténuations de charges                              |                        |                        |                     |
| 70  | Produits des services, du domaine et ventes diverses | 0,00                   |                        | 0,00                |
|   |  | 0,00                   |                        | 0,00                |
| 73  | Impôts et taxes                                      |                        |                        |                     |
| 74  | Dotations, subventions et participations             | 94 000,00              |                        | 94 000,00           |
| 75  | Autres produits de gestion courante                  | 1 068 000,00           |                        | 1 068 000,00        |
| 76  | Produits financiers                                  | 0,00                   | 0,00                   | 0,00                |
| 77  | Produits exceptionnels                               | 0,00                   | 0,00                   | 0,00                |
|   |  | 0,00                   | 0,00                   | 0,00                |
| <b>Recettes de fonctionnement - Total</b> |  | <b>1 162 000,00</b>    | <b>0,00</b>            | <b>1 162 000,00</b> |

R 002 RESULTAT REPORTE OU ANTICIPE

290 046,70

TOTAL DES RECETTES DE FONCTIONNEMENT CUMULEES

1 452 046,70

| INVESTISSEMENT                           |   | Opérations réelles (1) | Opérations d'ordre (2) | TOTAL               |
|--|---|------------------------|------------------------|---------------------|
| 13                                       | Subventions d'investissement                        |                        |                        |                     |
| 16                                       | Emprunts et dettes assimilées (sauf 1688 non bud.)  | 1 068 027,34           | 0,00                   | 1 068 027,34        |
| 18                                       | Compte de liaison : affectation                     | 0,00                   | 79 340,00              | 79 340,00           |
| 20                                       | Immobilisations incorporelles (sauf 204)(5)         | (7) 0,00               |                        | 0,00                |
| 204                                      | Subventions d'équipements versés                    | 0,00                   | 0,00                   | 0,00                |
| 21                                       | Immobilisations corporelles (5)                     | 0,00                   | 0,00                   | 0,00                |
| 22                                       | Immobilisations reçues en affectation (5)           | 0,00                   | 0,00                   | 0,00                |
| 23                                       | Immobilisations en cours (5)                        | (8) 0,00               | 0,00                   | 0,00                |
| 26                                       | Participations et créances (...) des participations | 0,00                   | 0,00                   | 0,00                |
| 27                                       | Autres immobilisations financières                  | 0,00                   | 0,00                   | 0,00                |
| 28                                       | Amortissements des immobilisations                  | 0,00                   | 0,00                   | 0,00                |
| 45..                                     | Opérations pour compte de tiers (6)                 |                        | 68 660,00              | 68 660,00           |
| 3...                                     | Stocks  | 0,00                   | 0,00                   | 0,00                |
| 021                                      | Virement de la section de fonctionnement            | 0,00                   | 0,00                   | 0,00                |
| 024                                      | Produits des cessions d'immobilisations             |                        | 802 346,70             | 802 346,70          |
|  |   | 0,00                   |                        | 0,00                |
| <b>Recettes d'investissement - Total</b> |   | <b>1 068 027,34</b>    | <b>950 346,70</b>      | <b>2 018 374,04</b> |

R 001 SOLDE D'EXECUTION POSITIF REPORTE OU ANTICIPE

0,00

AFFECTATION AU COMPTE 1068

3 049 621,97

TOTAL DES RECETTES D'INVESTISSEMENT CUMULEES

5 067 996,01

(1) Y compris les opérations relatives au rattachement des charges et des produits et les opérations d'ordre semi-budgétaires.

(2) Voir liste des opérations d'ordre.

(3) Permet de retracer des opérations particulières telles que les opérations de stocks liées à la tenue d'un inventaire permanent simplifié.


(4) Si la commune ou l'établissement applique le régime des provisions budgétaires.

(5) Hors chapitres « opérations d'équipement ».

(6) Seul le total des opérations pour compte de tiers figure sur cet état (voir le détail Annexe IV A9).

(7) A servir uniquement lorsque la commune ou l'établissement effectue une dotation initiale en espèces au profit d'un service public non personnalisé qu'elle ou qu'il crée.

(8) En dépenses, le chapitre 22 retracer les travaux d'investissement réalisés sur les biens reçus en affectation. En recette, il retrace, le cas échéant, l'annulation de tels travaux effectués sur un exercice antérieur.



III - VOTE DU BUDGET

SECTION DE FONCTIONNEMENT - DETAIL DES DEPENSES

III

A1

| Chap/<br>art (1) | Libellé (1)   | Pour mémoire<br>budget précédent<br>(2) | Proposition<br>nouvelle (3) | Vote de l'assemblée<br>délibérante (4) |
|------------------|---|---|-----------------------------|--|
| <b>011</b>       | <b>Charges à caractère général</b>                          | <b>2 789 560,00</b>                     | <b>168 700,00</b>           | <b>168 700,00</b>                      |
| 6042             | Achats prestations de services (autres que terrains à amén  | 806 668,00                              | 0,00                        | 0,00                                   |
| 60611            | Eau et assainissement                                       | 30 120,00                               | 0,00                        | 0,00                                   |
| 60612            | Énergie - Électricité                                       | 90 780,00                               | 0,00                        | 0,00                                   |
| 60622            | Carburants  | 12 000,00                               | 0,00                        | 0,00                                   |
| 60623            | Alimentation  | 4 028,00                                | 0,00                        | 0,00                                   |
| 60628            | Autres fournitures non stockées                             | 61 131,00                               | 0,00                        | 0,00                                   |
| 60631            | Fournitures d'entretien                                     | 9 050,00                                | 17 000,00                   | 0,00                                   |
| 60632            | Fournitures de petit équipement                             | 64 601,00                               | 0,00                        | 17 000,00                              |
| 60633            | Fournitures de voirie                                       | 27 300,00                               | 0,00                        | 0,00                                   |
| 60636            | Vêtements de travail  | 9 000,00                                | 0,00                        | 0,00                                   |
| 6064             | Fournitures administratives                                 | 15 217,00                               | 0,00                        | 0,00                                   |
| 6065             | Livres, disques, cassettes...(bibliothèques et médiathèques | 25 000,00                               | 0,00                        | 0,00                                   |
| 6067             | Fournitures scolaires                                       | 26 790,00                               | 0,00                        | 0,00                                   |
| 6068             | Autres matières et fournitures                              | 2 000,00                                | 13 700,00                   | 13 700,00                              |
| 6132             | Locations immobilières                                      | 4 480,00                                | 30 000,00                   | 30 000,00                              |
| 6135             | Locations mobilières  | 184 650,00                              | 18 000,00                   | 18 000,00                              |
| 61521            | Terrains  | 19 498,00                               | 0,00                        | 0,00                                   |
| 615221           | Entretien et réparations bâtiments publics                  | 64 200,00                               | 0,00                        | 0,00                                   |
| 615228           | Entretien et réparations autres bâtiments                   |   | 61 000,00                   | 61 000,00                              |
| 615231           | Entretien et réparations voiries                            |   | 19 000,00                   | 19 000,00                              |
| 615232           | Entretien et réparations réseaux                            | 164 000,00                              | 50 000,00                   | 50 000,00                              |
| 61524            | Bois et forêts  | 21 000,00                               | 20 000,00                   | 20 000,00                              |
| 61551            | Matériel roulant  | 29 000,00                               | 0,00                        | 0,00                                   |
| 61558            | Autres biens mobiliers                                      | 12 000,00                               | 0,00                        | 0,00                                   |
| 6156             | Maintenance   | 9 560,00                                | 0,00                        | 0,00                                   |
| 6161             | Assurance multirisques                                      | 304 774,00                              | 0,00                        | 0,00                                   |
| 6162             | Assurance obligatoire dommage - construction                | 16 000,00                               | 0,00                        | 0,00                                   |
| 617              | Etudes et recherches  | 20 000,00                               | 0,00                        | 0,00                                   |
| 6182             | Documentation générale et technique                         | 14 200,00                               | 0,00                        | 0,00                                   |
| 6184             | Versements à des organismes de formation                    | 1 685,00                                | 0,00                        | 0,00                                   |
| 6188             | Autres frais divers   | 25 000,00                               | 0,00                        | 0,00                                   |
| 6225             | Indemnités au comptable et aux régisseurs                   | 203 500,00                              | -60 000,00                  | 0,00                                   |
| 6226             | Honoraires  | 1 000,00                                | 0,00                        | -60 000,00                             |
| 6227             | Frais d'actes et de contentieux                             | 30 500,00                               | 0,00                        | 0,00                                   |
| 6228             | Divers  | 76 100,00                               | 0,00                        | 0,00                                   |
| 6231             | Annonces et insertions                                      | 56 438,00                               | 0,00                        | 0,00                                   |
| 6232             | Fêtes et cérémonies   | 5 200,00                                | 0,00                        | 0,00                                   |
| 6236             | Catalogues et imprimés                                      | 57 200,00                               | 0,00                        | 0,00                                   |
| 6237             | Publications  | 27 780,00                               | 0,00                        | 0,00                                   |
| 6247             | Transports collectifs                                       | 8 000,00                                | 0,00                        | 0,00                                   |
| 6251             | Voyages et déplacements                                     | 79 700,00                               | 0,00                        | 0,00                                   |
| 6256             | Missions  | 5 000,00                                | 0,00                        | 0,00                                   |
| 6261             | Frais d'affranchissement                                    | 1 000,00                                | 0,00                        | 0,00                                   |
| 6262             | Frais de télécommunications                                 | 27 160,00                               | 0,00                        | 0,00                                   |
| 6282             | Frais de gardiennage (églises, forêts et bois communaux ... | 37 250,00                               | 0,00                        | 0,00                                   |
| 6283             | Frais de nettoyage des locaux                               |   | 0,00                        | 0,00                                   |
| 63512            | Taxes foncières   | 80 000,00                               | 0,00                        | 0,00                                   |
| 6355             | Taxes et impôts sur les véhicules                           | 18 000,00                               | 0,00                        | 0,00                                   |
| 6358             | Autres droits   | 500,00                                  | 0,00                        | 0,00                                   |
| 637              | Autres impôts, taxes, ...(autres organismes)                | 1 500,00                                | 0,00                        | 0,00                                   |
| <b>012</b>       | <b>Charges de personnel et frais assimilés</b>              | <b>5 170 472,00</b>                     | <b>328 000,00</b>           | <b>328 000,00</b>                      |
| 6216             | Personnel affecté par le GFP de rattachement                |   | 60 000,00                   | 60 000,00                              |
| 6218             | Autre personnel extérieur                                   |   | 11 000,00                   | 11 000,00                              |
| 6331             | Versement de transport                                      | 105 000,00                              | 2 500,00                    | 2 500,00                               |
| 6332             | Cotisations versées au F.N.A.L.                             | 56 000,00                               | 2 000,00                    | 2 000,00                               |
| 6336             | Cotisations CNFPT et Centres de gestion                     | 14 260,00                               | 2 000,00                    | 2 000,00                               |
| 64111            | Rémunération principale                                     | 50 140,00                               | 25 000,00                   | 25 000,00                              |
|                  |   | 1 588 000,00                            |                             |  |

## III - VOTE DU BUDGET

III

## SECTION DE FONCTIONNEMENT - DETAIL DES DEPENSES

A1

| Chap/<br>art (1)   | Libellé (1)  | Pour mémoire<br>budget précédent<br>(2) | Proposition<br>nouvelle (3) | Vote de l'assemblée<br>délibérante (4) |
|--|--|---|-----------------------------|--|
|  |  | 79 200,00                               | 1 000,00                    | 1 000,00                               |
| 64112  | NBI, SFT et indemnité de résidence                                       | 573 000,00                              | 8 500,00                    | 8 500,00                               |
| 64118  | Autres indemnités  | 963 500,00                              | 40 000,00                   | 40 000,00                              |
| 64131  | Rémunérations  | 194 500,00                              | 140 000,00                  | 140 000,00                             |
| 64138  | Autres indemnités  | 84 000,00                               | 0,00                        | 0,00                                   |
| 64162  | Emplois d'avenir   | 20 209,00                               | 10 000,00                   | 10 000,00                              |
| 64168  | Autres emplois d'insertion   | 22 000,00                               | 0,00                        | 0,00                                   |
| 6417   | Rémunérations des apprentis  | 590 400,00                              | 2 000,00                    | 2 000,00                               |
| 6451   | Cotisations à l'U.R.S.S.A.F.   | 565 700,00                              | 12 000,00                   | 12 000,00                              |
| 6453   | Cotisations aux caisses de retraite                                      | 57 600,00                               | 9 500,00                    | 9 500,00                               |
| 6454   | Cotisations aux A.S.S.E.D.I.C  | 140 000,00                              | 200,00                      | 200,00                                 |
| 6455   | Cotisations pour assurance du personnel                                  | 5 400,00                                | 0,00                        | 0,00                                   |
| 6456   | Versement au F.N.C du supplément familial                                | 30 563,00                               | 1 300,00                    | 1 300,00                               |
| 6458   | Cotisations aux autres organismes sociaux                                | 5 000,00                                | 0,00                        | 0,00                                   |
| 6472   | Prestations familiales directes  | 20 000,00                               | 1 000,00                    | 1 000,00                               |
| 6475   | Médecine du travail, pharmacie   | 6 000,00                                | 0,00                        | 0,00                                   |
| 6488   | Autres charges   | 483 000,00                              | 0,00                        | 0,00                                   |
| <b>014</b>   | <b>Atténuations de produits</b>  |   | 0,00                        | 0,00                                   |
| 739115   | Prélèvement au titre de l'article 55 de la loi SRU                       | 462 000,00                              | 0,00                        | 0,00                                   |
| 739221   | FNGIR  | 21 000,00                               | 0,00                        | 0,00                                   |
| 739223   | Fonds de péréquation ressources communales et intercom                   | 682 374,00                              | 0,00                        | 0,00                                   |
| <b>65</b>  | <b>Autres charges de gestion courante</b>                                |   | 0,00                        | 0,00                                   |
| 6531   | Indemnités   | 108 000,00                              | 0,00                        | 0,00                                   |
| 6532   | Frais de mission   | 2 000,00                                | 0,00                        | 0,00                                   |
| 6533   | Cotisations de retraite  | 6 000,00                                | 0,00                        | 0,00                                   |
| 6535   | Formation  | 2 000,00                                | 0,00                        | 0,00                                   |
| 65372  | Cotisations au fonds de financement de l'alloc <sup>o</sup> de fin de mi | 10 000,00                               | 0,00                        | 0,00                                   |
| 6541   | Créances admises en non-valeur   | 105 000,00                              | 0,00                        | 0,00                                   |
| 6553   | Service d'incendie   | 9 200,00                                | 0,00                        | 0,00                                   |
| 65541  | Contributions au fonds de compensation des charges territ                | 800,00                                  | 0,00                        | 0,00                                   |
| 6556   | Indemnités de logement aux instituteurs                                  | 150,00                                  | 0,00                        | 0,00                                   |
| 6558   | Autres contributions obligatoires  | 300 000,00                              | 0,00                        | 0,00                                   |
| 657362   | CCAS   | 108 824,00                              | 0,00                        | 0,00                                   |
| 6574   | Subventions de fonctionnement aux associations et autres                 | 30 400,00                               | 0,00                        | 0,00                                   |
| 65888  | Autres   | 9 125 406,00                            | 496 700,00                  | 496 700,00                             |
| <b>TOTAL = DEPENSES DE GESTION DES SERVICES (a)</b><br><b>= (011+012+014+65+656)</b> |  | <b>110 900,00</b>                       | <b>5 000,00</b>             | <b>5 000,00</b>                        |
| <b>66</b>  | <b>Charges financières (b)</b>   |   | 5 000,00                    | 5 000,00                               |
| 66111  | Intérêts réglés à l'échéance   | 110 000,00                              | 0,00                        | 0,00                                   |
| 66112  | Intérêts - rattachement des intérêts courus non échus                    | -4 100,00                               | 0,00                        | 0,00                                   |
| 6615   | Intérêts des comptes courants et de dépôts créditeurs                    | 5 000,00                                | 0,00                        | 0,00                                   |
| 6688   | Autres   | 19 000,00                               | 0,00                        | 0,00                                   |
| <b>67</b>  | <b>Charges exceptionnelles (c)</b>                                       |   | 0,00                        | 0,00                                   |
| 6711   | Intérêts moratoires et pénalités sur marchés                             |   | 0,00                        | 0,00                                   |
| 6718   | Autres charges exceptionnelles sur opérations de gestion                 | 13 000,00                               | 0,00                        | 0,00                                   |
| 673  | Titres annulés (sur exercices antérieurs)                                | 6 000,00                                | 0,00                        | 0,00                                   |
| 678  | Autres charges exceptionnelles   |   | 0,00                        | 0,00                                   |
| <b>022</b>   | <b>Dépenses imprévues ( fonctionnement ) (e)</b>                         | <b>9 255 306,00</b>                     | <b>501 700,00</b>           | <b>501 700,00</b>                      |
| <b>TOTAL DES DEPENSES REELLES = a+b+c+d+e</b>  |  |   | <b>802 346,70</b>           | <b>802 346,70</b>                      |
| <b>023</b>   | <b>Virement à la section d'investissement</b>                            |   | <b>148 000,00</b>           | <b>148 000,00</b>                      |
| <b>042</b>   | <b>Opérations d'ordre de transfert entre sections (7)(8)(9)</b>          | <b>162 209,86</b>                       | <b>79 340,00</b>            | <b>79 340,00</b>                       |
| 6682   | Indemnité de réaménagement d'emprunt (pour ordre)                        | 162 209,86                              | 68 660,00                   | 68 660,00                              |
| 6811   | Dotations aux amort. des immos incorporelles et corporelles              | 162 209,86                              | 950 346,70                  | 950 346,70                             |
| <b>TOTAL DES PRELEVEMENTS AU PROFIT DE LA SECTION D'INVESTISSEMENT</b>               |  |   | <b>0,00</b>                 | <b>0,00</b>                            |
| <b>043</b>   | <b>Opérations d'ordre à l'intérieur de la section de fonctio</b>         |   |                             |  |

|   |  |    |      |
|---|--|----|------|
| VILLE DE BESSANCOURT - 95 - BUDGET VILLE        |  | BS | 2020 |
| III - VOTE DU BUDGET                            |  |    | III  |
| SECTION DE FONCTIONNEMENT - DETAIL DES DEPENSES |  |    | A1   |

| Chap/<br>art (1)   | Libellé (1) | Pour mémoire<br>budget précédent<br>(2) | Proposition<br>nouvelle (3) | Vote de l'assemblée<br>délibérante (4) |
|--|-------------|---|-----------------------------|--|
| <b>TOTAL DES DEPENSES D'ORDRE</b>  |             |   |                             |  |
|  |             | 162 209,86                              | 950 346,70                  | 950 346,70                             |
| <b>TOTAL DES DEPENSES DE FONCTIONNEMENT DE L'EXERCICE</b><br>(= Total des opérations réelles et d'ordre) |             | 9 417 515,86                            | 1 452 046,70                | 1 452 046,70                           |

|  |                     |
|--|---------------------|
|  | +                   |
| RESTES A REALISER 2019 (11)                          | 0,00                |
|  | +                   |
| D 002 RESULTAT REPORTE OU ANTICIPE (11)              | 0,00                |
|  | =                   |
| <b>TOTAL DES DEPENSES DE FONCTIONNEMENT CUMULEES</b> | <b>1 452 046,70</b> |

**Détail du calcul des ICNE au compte 66112 (5)**

|                                    |      |
|------------------------------------|------|
| Montant des ICNE de l'exercice     | 0,00 |
| Montant des ICNE de l'exercice N-1 | 0,00 |
| = Différence ICNE N - ICNE N-1     | 0,00 |

(1) Détailler les chapitres budgétaires par article conformément au plan de comptes appliqué par la commune ou l'établissement.  
(2) cf. Modalités de vote I-B.

(3) Hors restes à réaliser.

(4) Le vote de l'organe délibérant porte uniquement sur les propositions nouvelles.

(5) Si le mandatement des ICNE de l'exercice est inférieur au montant de l'exercice N-1, le montant du compte 66112 sera négatif.

(6) Si la commune ou l'établissement applique le régime des provisions semi-budgétaires.


(7) Cf. définitions du chapitre des opérations d'ordre, DF 042 = RI 040.

(8) Aucune provision budgétaire ne doit figurer aux articles 675 et 676 (cf. chapitre 024 « produit des cessions d'immobilisation »).

(9) Le compte 6815 peut figurer dans le détail du chapitre 042 si la commune ou l'établissement applique le régime des provisions budgétaires.

(10) Chapitre destiné à retracer les opérations particulières telles que les opérations de stocks ou liées à la tenue d'un inventaire permanent simplifié.

(11) Inscrire en cas de reprise des résultats de l'exercice précédent (après vote du compte administratif ou si reprise anticipée des résultats).





III - VOTE DU BUDGET

SECTION DE FONCTIONNEMENT - DETAIL DES RECETTES

III

A2

| Chap/<br>art (1) | Libellé (1)   | Pour mémoire<br>budget précédent<br>(2) | Proposition<br>nouvelle (3) | Vote de l'assemblée<br>délibérante (4) |
|------------------|---|---|-----------------------------|--|
| <b>013</b>       | <b>Atténuations de charges</b>  |   |                             |  |
| 6419             | Remboursements sur rémunérations du personnel   | 91 000,00                               | 0,00                        | 0,00                                   |
| 6459             | Remboursements sur charges de SS et de prévoyance   | 90 000,00                               | 0,00                        | 0,00                                   |
|                  |   | 1 000,00                                | 0,00                        | 0,00                                   |
| <b>70</b>        | <b>Produits des services, du domaine et ventes diverses</b>   | <b>880 809,86</b>                       | <b>0,00</b>                 | <b>0,00</b>                            |
| 70311            | Concession dans les cimetières (produit net)  | 6 000,00                                | 0,00                        | 0,00                                   |
| 70312            | Redevances funéraires   | 2 000,00                                | 0,00                        | 0,00                                   |
| 70323            | Redevance d'occupation du domaine public communal   |   | 0,00                        | 0,00                                   |
| 70328            | Autres droits de stationnement et de location   |   | 0,00                        | 0,00                                   |
| 7062             | Redevances et droits des services à caractère culturel  | 3 000,00                                | 0,00                        | 0,00                                   |
| 70632            | A caractère de loisirs  | 5 000,00                                | 0,00                        | 0,00                                   |
| 7066             | Redevances et droits des services à caractère social  | 66 900,00                               | 0,00                        | 0,00                                   |
| 7067             | Redevances et droits des services périscolaires et d'enseig   | 193 300,00                              | 0,00                        | 0,00                                   |
| 70688            | Autres prestations de services  | 589 609,86                              | 0,00                        | 0,00                                   |
|                  |   | 15 000,00                               | 0,00                        | 0,00                                   |
| <b>73</b>        | <b>Impôts et taxes</b>  | <b>5 650 400,00</b>                     | <b>94 000,00</b>            | <b>94 000,00</b>                       |
| 73111            | Taxes foncières et d'habitation   | 4 050 000,00                            | 0,00                        | 0,00                                   |
| 7318             | Autres impôts locaux ou assimilés   |   | 0,00                        | 0,00                                   |
| 73211            | Attribution de compensation   | 620 000,00                              | 0,00                        | 0,00                                   |
| 73212            | Dotations de solidarité communautaire   | 122 400,00                              | 0,00                        | 0,00                                   |
| 73222            | Fonds de solidarité des communes de la région Ile-de-Fran   | 420 000,00                              | 0,00                        | 0,00                                   |
| 7331             | Taxe d'enlèvement des ordures ménagères et assimilés  |   | 94 000,00                   | 94 000,00                              |
| 7343             | Taxe sur les pylônes électriques  |   | 0,00                        | 0,00                                   |
| 7351             | Taxe sur la consommation finale d'électricité   | 18 000,00                               | 0,00                        | 0,00                                   |
| 7381             | Taxe additionnelle aux droits de mutation ou à la taxe de pu  | 60 000,00                               | 0,00                        | 0,00                                   |
|                  |   | 360 000,00                              | 0,00                        | 0,00                                   |
| <b>74</b>        | <b>Dotations, subventions et participations</b>   | <b>2 719 906,00</b>                     | <b>1 068 000,00</b>         | <b>1 068 000,00</b>                    |
| 7411             | Dotations forfaitaire   | 1 214 600,00                            | 21 000,00                   | 21 000,00                              |
| 74121            | Dotations de solidarité rurale  | 99 000,00                               | 10 000,00                   | 10 000,00                              |
| 74127            | Dotations nationales de péréquation   | 143 000,00                              | 15 000,00                   | 15 000,00                              |
| 744              | FCTVA   | 29 000,00                               | 0,00                        | 0,00                                   |
| 745              | Dotations spéciales au titre des instituteurs   | 2 500,00                                | 0,00                        | 0,00                                   |
| 7461             | DGD   | 3 800,00                                | 0,00                        | 0,00                                   |
| 74712            | Emplois d'avenir  | 60 000,00                               | 0,00                        | 0,00                                   |
| 74718            | Autres  |   | 10 000,00                   | 10 000,00                              |
| 7472             | Régions   |   | 12 000,00                   | 12 000,00                              |
| 7473             | Départements  | 46 000,00                               | 0,00                        | 0,00                                   |
| 7478             | Autres organismes   | 859 900,00                              | 0,00                        | 0,00                                   |
| 74832            | Attribution du fonds départemental de péréquation de la TP  | 150 000,00                              | 0,00                        | 0,00                                   |
| 74834            | Etat - Compensation au titre des exonérations des taxes fo  | 2 700,00                                | 0,00                        | 0,00                                   |
| 74835            | Etat - Compensation au titre des exonérations de taxe d'hal   | 109 406,00                              | 0,00                        | 0,00                                   |
| 7488             | Autres attributions et participations   |   | 1 000 000,00                | 1 000 000,00                           |
| <b>75</b>        | <b>Autres produits de gestion courante</b>  | <b>50 000,00</b>                        | <b>0,00</b>                 | <b>0,00</b>                            |
| 752              | Revenus des immeubles   | 40 000,00                               | 0,00                        | 0,00                                   |
| 757              | Redevances versées par les fermiers et concessionnaires   | 10 000,00                               | 0,00                        | 0,00                                   |
| 7588             | Autres produits divers de gestion courante  |   | 0,00                        | 0,00                                   |
|                  |   |   | 0,00                        | 0,00                                   |
|                  | <b>TOTAL = RECETTES DE GESTION DES SERVICES<br/>(a) = (70+74+75+013)</b>                                  | <b>9 392 115,86</b>                     | <b>1 162 000,00</b>         | <b>1 162 000,00</b>                    |
| <b>76</b>        | <b>Produits financiers (b)</b>  |   | <b>0,00</b>                 | <b>0,00</b>                            |
| <b>77</b>        | <b>Produits exceptionnels (c)</b>   | <b>25 400,00</b>                        | <b>0,00</b>                 | <b>0,00</b>                            |
| 7711             | Dédits et pénalités perçus  | 10 000,00                               | 0,00                        | 0,00                                   |
| 773              | Mandats annulés (exerc. antérieurs)   | 15 400,00                               | 0,00                        | 0,00                                   |
| 7788             | Produits exceptionnels divers   |   | 0,00                        | 0,00                                   |
|                  |   |   | 0,00                        | 0,00                                   |
|                  | <b>TOTAL DES RECETTES REELLES = a+b+c+d</b>   | <b>9 417 515,86</b>                     | <b>1 162 000,00</b>         | <b>1 162 000,00</b>                    |
| <b>042</b>       | <b>Opérations d'ordre de transfert entre sections (6)</b>   |   | <b>0,00</b>                 | <b>0,00</b>                            |
| <b>043</b>       | <b>Opérations d'ordre à l'intérieur de la section de fonctio</b>  |   | <b>0,00</b>                 | <b>0,00</b>                            |
|                  | <b>TOTAL DES RECETTES D'ORDRE</b>   |   | <b>0,00</b>                 | <b>0,00</b>                            |
|                  | <b>TOTAL DES RECETTES DE FONCTIONNEMENT DE L'EXERCICE<br/>(= Total des opérations réelles et d'ordre)</b> | <b>9 417 515,86</b>                     | <b>1 162 000,00</b>         | <b>1 162 000,00</b>                    |

|   |         |
|---|---------|
| VILLE DE BESSANCOURT - 95 - BUDGET VILLE        | BS 2020 |
| III - VOTE DU BUDGET                            | III     |
| SECTION DE FONCTIONNEMENT - DETAIL DES RECETTES | A2      |

|   |              |
|---|--------------|
| RESTES A REALISER 2019 (10)                   | 0,00         |
| R 002 RESULTAT REPORTE OU ANTICIPE (10)       | 290 046,70   |
| TOTAL DES RECETTES DE FONCTIONNEMENT CUMULEES | 1 452 046,70 |

**Détail du calcul des ICNE au compte 7622**

|                                    |      |
|------------------------------------|------|
| Montant des ICNE de l'exercice     | 0,00 |
| Montant des ICNE de l'exercice N-1 | 0,00 |
| = Différence ICNE N - ICNE N-1     | 0,00 |

- (1) Détailler les chapitres budgétaires par article conformément au plan de comptes appliqué par la commune ou l'établissement.  
(2) cf. Modalités de vote I-B.  
(3) Hors restes à réaliser.  
(4) Le vote de l'assemblée porte uniquement sur les propositions nouvelles.  
(5) Si la commune ou l'établissement applique le régime des provisions semi-budgétaires.  
(6) Cf. définitions du chapitre des opérations d'ordre, HF 042 = (X) 040.  
(7) Aucune provision budgétaire ne doit figurer aux articles 775 et 776 (cf chapitre 024 « produit des cessions d'immobilisation »).  
(8) Le compte 7815 peut figurer dans le détail du chapitre 042 si la commune ou l'établissement applique le régime des provisions budgétaires.  
(9) Chapitre destiné à retracer les opérations particulières telles que les opérations de stocks ou liées à la tenue d'un inventaire permanent simplifié.  
(10) Inscrit en cas de reprise des résultats de l'exercice précédent (après vote du compte administratif ou si reprise anticipée des résultats).

## III - VOTE DU BUDGET

III

## SECTION D'INVESTISSEMENT - DETAIL DES DEPENSES

B1

| Chap/<br>art (1)  | Libellé (1)  | Pour mémoire<br>budget précédent<br>(2) | Proposition<br>nouvelle (3) | Vote de l'assemblée<br>délibérante (4) |
|---|--|---|-----------------------------|--|
| 010   | Stocks   |   | 0,00                        | 0,00                                   |
| 20  | Immobilisations incorporelles (sauf opérations et 204)         | 70 000,00                               | 100 000,00                  | 100 000,00                             |
| 202   | Frais réalisation documents urbanisme et numérisation cadastre | 20 000,00                               | 0,00                        | 0,00                                   |
| 2031  | Frais d'études   | 30 000,00                               | 100 000,00                  | 100 000,00                             |
| 2051  | Concessions et droits similaires                               | 20 000,00                               | 0,00                        | 0,00                                   |
| 204   | Subventions d'équipement versées (hors opérations)             |   | 0,00                        | 0,00                                   |
| 21  | Immobilisations corporelles (hors opérations)                  | 411 200,00                              | 949 346,70                  | 949 346,70                             |
| 2111  | Terrains nus   |   | 0,00                        | 0,00                                   |
| 2115  | Terrains bâtis   |   | 0,00                        | 0,00                                   |
| 2121  | Plantations d'arbres et d'arbustes                             | 70 000,00                               | 0,00                        | 0,00                                   |
| 2128  | Autres agencements et aménagements de terrains                 |   | 0,00                        | 0,00                                   |
| 21312   | Bâtiments scolaires  | 80 000,00                               | 0,00                        | 0,00                                   |
| 21318   | Autres bâtiments publics                                       | 50 000,00                               | 949 346,70                  | 949 346,70                             |
| 2151  | Réseaux de voirie  | 50 000,00                               | 0,00                        | 0,00                                   |
| 2152  | Installations de voirie  | 40 000,00                               | 0,00                        | 0,00                                   |
| 21534   | Réseaux d'électrification                                      |   | 0,00                        | 0,00                                   |
| 21568   | Autre matériel et outillage d'incendie et de défense civile    |   | 0,00                        | 0,00                                   |
| 2161  | Oeuvres et objets d'art  |   | 0,00                        | 0,00                                   |
| 2182  | Matériel de transport  | 20 000,00                               | 0,00                        | 0,00                                   |
| 2183  | Matériel de bureau et matériel informatique                    | 30 000,00                               | 0,00                        | 0,00                                   |
| 2184  | Mobilier   | 19 200,00                               | 0,00                        | 0,00                                   |
| 2188  | Autres immobilisations corporelles                             | 52 000,00                               | 0,00                        | 0,00                                   |
| 22  | Immobilisations reçues en affectation (hors opérations)        |   | 0,00                        | 0,00                                   |
| 23  | Immobilisations en cours (hors opérations)                     |   | 0,00                        | 0,00                                   |
| 238   | Avances et acomptes versés sur commandes d'immos corp          |   | 0,00                        | 0,00                                   |
| <b>Total des dépenses d'équipement</b>  |  | <b>481 200,00</b>                       | <b>1 049 346,70</b>         | <b>1 049 346,70</b>                    |
| 10  | Dotations, fonds divers et réserves                            |   | 0,00                        | 0,00                                   |
| 10226   | Taxe d'aménagement   |   | 0,00                        | 0,00                                   |
| 16  | Emprunts et dettes assimilées                                  | 453 000,00                              | 15 000,00                   | 15 000,00                              |
| 1641  | Emprunts en euros  | 450 000,00                              | 15 000,00                   | 15 000,00                              |
| 165   | Dépôts et cautionnements reçus                                 | 3 000,00                                | 0,00                        | 0,00                                   |
| 27  | Autres immobilisations financières                             |   | 3 000,00                    | 3 000,00                               |
| 275   | Dépôts et cautionnements versés                                |   | 3 000,00                    | 3 000,00                               |
| <b>Total des dépenses financières</b>   |  | <b>453 000,00</b>                       | <b>18 000,00</b>            | <b>18 000,00</b>                       |
| <b>Total des dépenses d'opérations pour compte de tiers</b>   |  |   | <b>0,00</b>                 | <b>0,00</b>                            |
| <b>TOTAL DEPENSES REELLES DE L'EXERCICE</b>   |  | <b>934 200,00</b>                       | <b>1 067 346,70</b>         | <b>1 067 346,70</b>                    |
| 040   | Opérations d'ordre de transfert entre sections (7)             |   | 0,00                        | 0,00                                   |
| 041   | Opérations patrimoniales (10)                                  |   | 0,00                        | 0,00                                   |
| <b>TOTAL DEPENSES D'ORDRE DE L'EXERCICE</b>   |  |   | <b>0,00</b>                 | <b>0,00</b>                            |
| <b>TOTAL DES DEPENSES D'INVESTISSEMENT DE L'EXERCICE</b><br>(= Total des dépenses réelles et d'ordre) |  | <b>934 200,00</b>                       | <b>1 067 346,70</b>         | <b>1 067 346,70</b>                    |

RESTES A REALISER 2019 (11)

+

+

D 001 SOLDE D'EXECUTION NEGATIF REPORTE OU ANTICIPE (11)

=

TOTAL DES DEPENSES D'INVESTISSEMENT CUMULEES

5 067 996,01

|  |         |
|--|---------|
| VILLE DE BESSANCOURT - 95 - BUDGET VILLE       | BS 2020 |
| III - VOTE DU BUDGET                           | III     |
| SECTION D'INVESTISSEMENT - DETAIL DES DEPENSES | B1      |

(1) Détailler les chapitres budgétaires par article conformément au plan de comptes appliqué par la commune ou l'établissement.

(2) cf. Modalités de vote, I-B.

(3) Hors restes à réaliser.

(4) Le vote de l'organe délibérant porte uniquement sur les propositions nouvelles.

(5) Voir état III B3 pour le détail des opérations d'équipement.

(6) Voir annexe IV A9 pour le détail des opérations pour compte de tiers.

(7) Cf. définitions du chapitre des opérations d'ordre, DI 040 = RF 042.

(8) Les comptes 15, 29, 39, 49 et 59 peuvent figurer dans le détail du chapitre 040 si la commune ou l'établissement applique le régime des provisions budgétaires.

(9) Aucune provision budgétaire ne doit figurer à l'article 192 (cf. chapitre 024 « produit des cessions d'immobilisation »).

(10) Cf. définitions du chapitre des opérations d'ordre, DI 041 = RI 041.

(11) Inscrire en cas de reprise des résultats de l'exercice précédent (après vote du compte administratif ou si reprise anticipée des résultats).

## III - VOTE DU BUDGET

## SECTION D'INVESTISSEMENT - DETAIL DES RECETTES

III

B2

| Chap/<br>art (1) | Libellé (1)  | Pour mémoire<br>budget précédent<br>(2) | Proposition<br>nouvelle (3) | Vote de l'assemblée<br>délibérante (4) |
|------------------|--|---|-----------------------------|--|
| 010              | <b>Stocks</b>  |   |                             |  |
| 13               | <b>Subventions d'investissement (hors 138)</b>   |   | 0,00                        | 0,00                                   |
| 1321             | Etat et établissements nationaux   |   | 117 000,00                  | 117 000,00                             |
| 1322             | Régions  |   | 82 000,00                   | 82 000,00                              |
| 1323             | Départements   |   | 0,00                        | 0,00                                   |
| 1328             | Autres   |   | 0,00                        | 0,00                                   |
| 1341             | Dotation d'équipement des territoires ruraux   |   | 0,00                        | 0,00                                   |
| 1348             | Autres   |   | 35 000,00                   | 35 000,00                              |
| 16               | <b>Emprunts et dettes assimilées (hors 165)</b>  |   | 0,00                        | 0,00                                   |
| 1641             | Emprunts en euros  | 241 390,14                              | 0,00                        | 0,00                                   |
| 20               | <b>Immobilisations incorporelles (sauf 204)</b>  | 241 390,14                              | 0,00                        | 0,00                                   |
| 204              | <b>Subventions d'équipement versées</b>  |   | 0,00                        | 0,00                                   |
| 21               | <b>Immobilisations corporelles</b>   |   | 0,00                        | 0,00                                   |
| 22               | <b>Immobilisations reçues en affectation</b>   |   | 0,00                        | 0,00                                   |
| 23               | <b>Immobilisations en cours</b>  |   | 0,00                        | 0,00                                   |
|                  | <b>Total des recettes d'équipement</b>   |   | 0,00                        | 0,00                                   |
| 10               | <b>Dotations, fonds divers et réserves</b>   | 241 390,14                              | 117 000,00                  | 117 000,00                             |
| 10222            | F.C.T.V.A.   | 330 600,00                              | 3 049 621,97                | 3 049 621,97                           |
| 10226            | Taxe d'aménagement   | 230 600,00                              | 0,00                        | 0,00                                   |
| 1068             | Excédents de fonctionnement capitalisés  | 100 000,00                              | 0,00                        | 0,00                                   |
| 165              | <b>Dépôts et cautionnements reçus</b>  |   | 3 049 621,97                | 3 049 621,97                           |
| 024              | <b>Produits de cessions</b>  |   | 0,00                        | 0,00                                   |
|                  | <b>Total des recettes financières</b>  | 200 000,00                              | 0,00                        | 0,00                                   |
|                  | <b>Total des recettes d'opérations pour compte de tiers</b>  | 530 600,00                              | 3 049 621,97                | 3 049 621,97                           |
|                  | <b>TOTAL RECETTES REELLES</b>  | 771 990,14                              | 3 166 621,97                | 3 166 621,97                           |
| 021              | <b>Virement de la section de fonctionnement</b>  |   |                             |  |
| 040              | <b>Opérations d'ordre de transfert entre sections (6)(7)(8)</b>  |   | 802 346,70                  | 802 346,70                             |
| 1641             | Emprunts en euros  |   | 148 000,00                  | 148 000,00                             |
| 2802             | Frais réalisation documents urbanisme et numérisation cad  |   | 79 340,00                   | 79 340,00                              |
| 28031            | Amortissements des frais d'études  | 4 875,84                                | 2 500,00                    | 2 500,00                               |
| 28041412         | Communes du GFP - Bâtiments et installations   | 2 394,69                                | 0,00                        | 0,00                                   |
| 28051            | Concessions et droits similaires   |   | 3 500,00                    | 3 500,00                               |
| 28121            | Plantations d'arbres et d'arbustes   |   | 6 010,00                    | 6 010,00                               |
| 28128            | Autres agencements et aménagements de terrains   | 735,90                                  | 0,00                        | 0,00                                   |
| 28151            | Réseaux de voirie  | 26 709,00                               | 0,00                        | 0,00                                   |
| 28152            | Installations de voirie  | 3 009,03                                | 2 350,00                    | 2 350,00                               |
| 281531           | Réseaux d'adduction d'eau  | 1 745,73                                | 23 000,00                   | 23 000,00                              |
| 281534           | Réseaux d'électrification  | 954,85                                  | 1 100,00                    | 1 100,00                               |
| 281568           | Autre matériel et outillage d'incendie et de défense civile  | 6 353,20                                | 0,00                        | 0,00                                   |
| 28182            | Matériel de transport  | 10 905,17                               | 10 000,00                   | 10 000,00                              |
| 28183            | Matériel de bureau et matériel informatique  | 21 857,43                               | 3 700,00                    | 3 700,00                               |
| 28184            | Mobilier   | 18 122,57                               | 1 500,00                    | 1 500,00                               |
| 28188            | Autres immobilisations corporelles   | 9 854,29                                | 5 500,00                    | 5 500,00                               |
|                  | <b>TOTAL DES PRELEVEMENTS PROVENANT DE LA SECTION DE FONCTIONNEMENT</b>                                | 54 692,16                               | 9 500,00                    | 9 500,00                               |
| 041              | <b>Opérations patrimoniales (9)</b>  | 162 209,86                              | 950 346,70                  | 950 346,70                             |
|                  | <b>TOTAL RECETTES D'ORDRE DE L'EXERCICE</b>  |   | 0,00                        | 0,00                                   |
|                  | <b>TOTAL DES RECETTES D'INVESTISSEMENT DE L'EXERCICE</b><br>(= Total des opérations réelles et ordres) | 162 209,86                              | 950 346,70                  | 950 346,70                             |
|                  |  | 934 200,00                              | 4 116 968,67                | 4 116 968,67                           |

|  |              |
|--|--------------|
| VILLE DE BESSANCOURT - 95 - BUDGET VILLE                 | BS 2020      |
| III - VOTE DU BUDGET                                     | III          |
| SECTION D'INVESTISSEMENT - DETAIL DES RECETTES           | B2           |
|  | +            |
| RESTES A REALISER 2019 (10)                              | 951 027,34   |
|  | +            |
| R 001 SOLDE D'EXECUTION POSITIF REPORTE OU ANTICIPE (10) | 0,00         |
|  | =            |
| TOTAL DES RECETTES D'INVESTISSEMENT CUMULEES             | 5 067 996,01 |

(1) Détailler les chapitres budgétaires par article conformément au plan de comptes appliqué par la commune ou l'établissement.

(2) cf. Modalités de vote, I-B.

(3) Hors restes à réaliser.

(4) Le vote de l'organe délibérant porte uniquement sur les propositions nouvelles.

(5) Voir annexe IV A 9 pour le détail des opérations pour compte de tiers.

(6) Cf. définitions du chapitre des opérations d'ordre, RI 040 = DF 042.

(7) Aucune provision budgétaire ne doit figurer à l'article 192 (cf. chapitre 024 « produit des cessions d'immobilisations »).

(8) Les comptes 15, 29, 39, 49 et 59 peuvent figurer dans le détail du chapitre 040 si la commune ou l'établissement applique le régime des provisions budgétaires.

(9) Cf. définitions du chapitre des opérations d'ordre, DI 041 = RI 041.

(10) Inscrire en cas de reprise des résultats de l'exercice précédent (après vote du compte administratif ou si reprise anticipée des résultats).

|   |  |    |      |
|---|--|----|------|
| VILLE DE BESSANCOURT - 95 - BUDGET VILLE      |  | BS | 2020 |
| III - VOTE DU BUDGET                          |  |    | III  |
| DETAIL DES CHAPITRES D'OPERATION D'EQUIPEMENT |  |    | B3   |

OPERATION D'EQUIPEMENT N° ... LIBELLE : ...

POUR VOTE (Chapitre)

POUR INFORMATION


| Art. (1)                           | Libellé (1)                                  | Réalisations<br>cumulées au<br>01/01/N | Restes à<br>réaliser<br>N-1 (2)(4) | Propositions<br>nouvelles<br>(3) | Vote (3)               | Montant pour<br>information<br>(4) |
|------------------------------------|--|--|------------------------------------|----------------------------------|------------------------|------------------------------------|
|                                    | DEPENSES                                     | 0,00                                   | a 0,00                             | 0,00                             | b 0,00                 | b 0,00                             |
|                                    | RECETTES (répartition)<br>(Pour information) |  | Restes à réaliser N-1 (2)          |                                  | Recettes de l'exercice |                                    |
|                                    | TOTAL RECETTES AFFECTEES                     | c                                      | 0,00                               | d                                |                        | 0,00                               |
| RESULTAT = (c+d) - (a+b)           |  |  |                                    |                                  |                        |                                    |
| Excédent de financement si positif |  |  |                                    |                                  |                        |                                    |
| Besoin de financement si négatif   |  |  |                                    |                                  |                        |                                    |

(1) Détailler les articles conformément au plan de comptes utilisé.

(2) A remplir uniquement en cas de reprise des résultats de l'exercice précédent, soit après le vote du compte administratif, soit en cas de reprise anticipée des résultats.

(3) Lorsque l'opération d'équipement constitue un chapitre faisant l'objet d'un vote, ces deux colonnes sont renseignées. Dans ce cas, le vote de l'assemblée porte uniquement sur les propositions nouvelles.

(4) Lorsque l'opération d'équipement est présentée pour information, seules ces deux colonnes sont renseignées.





IV - ANNEXES

ELEMENTS DU BILAN

IV

PRESENTATION CROISEE PAR FONCTION - VUE D'ENSEMBLE (1)

A1

| Libellé                                 | 01<br>Opérations<br>non<br>ventilables | 0<br>Services<br>généraux<br>administrat°<br>publiques | 1<br>Sécurité et<br>salubrité<br>publiques | 2<br>Enseignement<br>Formation | 3<br>Culture | 4<br>Sport et<br>jeunesse | 5<br>Interventions<br>sociales et<br>santé | 6<br>Famille | 7<br>Logement | 8<br>Aménagt et<br>services<br>urbains, | 9<br>Action<br>économique | TOTAL        |
|---|--|--|--|--------------------------------|--------------|---------------------------|--|--------------|---------------|---|---------------------------|--------------|
| <b>INVESTISSEMENT</b>                   |  |  |  |                                |              |                           |  |              |               |   |                           |              |
| <b>DEPENSES</b>                         |  |  |  |                                |              |                           |  |              |               |   |                           |              |
| Dépenses réelles                        | 15 000,00                              | 0,00   | 0,00                                       | 121 200,00                     | 0,00         | 305 000,00                | 56 500,00                                  | 0,00         | 3 000,00      | 566 646,70                              | 0,00                      | 1 067 346,70 |
| Equipements municipaux (2)              |  | 0,00   | 0,00                                       | 121 200,00                     | 0,00         | 305 000,00                | 56 500,00                                  | 0,00         | 0,00          | 566 646,70                              | 0,00                      | 1 049 346,70 |
| Equip. non municipaux (c/204) (3)       |  | 0,00   | 0,00                                       | 0,00                           | 0,00         | 0,00                      | 0,00                                       | 0,00         | 0,00          | 0,00                                    | 0,00                      | 0,00         |
| Opérations financières                  | 15 000,00                              |  |  |                                |              |                           |  |              |               |   |                           | 15 000,00    |
| Dépenses d'ordre                        | 0,00                                   |  |  |                                |              |                           |  |              |               |   |                           | 0,00         |
| Total dépenses de l'exercice            | 15 000,00                              | 0,00   | 0,00                                       | 121 200,00                     | 0,00         | 305 000,00                | 56 500,00                                  | 0,00         | 3 000,00      | 566 646,70                              | 0,00                      | 1 067 346,70 |
| RAR N-1 et reports                      | 2 835 621,02                           | 21 153,60  | 0,00                                       | 1 034 546,88                   | 783,26       | 11 135,37                 | 228,00                                     | 764,29       | 0,00          | 96 416,89                               | 0,00                      | 4 000 649,31 |
| Total cumulé dépenses d'investissement  | 2 850 621,02                           | 21 153,60  | 0,00                                       | 1 155 746,88                   | 783,26       | 316 135,37                | 56 728,00                                  | 764,29       | 3 000,00      | 663 063,59                              | 0,00                      | 5 067 996,01 |
| RECETTES                                |  |  |  |                                |              |                           |  |              |               |   |                           |              |
| Total recettes de l'exercice            | 3 999 968,57                           | 0,00   | 0,00                                       | 36 000,00                      | 0,00         | 0,00                      | 0,00                                       | 0,00         | 0,00          | 82 000,00                               | 0,00                      | 4 116 968,57 |
| RAR N-1 et reports                      | 0,00                                   | 0,00   | 0,00                                       | 903 616,38                     | 2 005,80     | 0,00                      | 0,00                                       | 0,00         | 0,00          | 45 405,16                               | 0,00                      | 951 027,34   |
| Total cumulé recettes d'investissement  | 3 999 968,57                           | 0,00   | 0,00                                       | 938 616,38                     | 2 005,80     | 0,00                      | 0,00                                       | 0,00         | 0,00          | 127 405,16                              | 0,00                      | 5 067 996,01 |
| <b>FONCTIONNEMENT</b>                   |  |  |  |                                |              |                           |  |              |               |   |                           |              |
| <b>DEPENSES</b>                         |  |  |  |                                |              |                           |  |              |               |   |                           |              |
| Total dépenses de l'exercice            | 1 082 046,70                           | 185 000,00   | 38 600,00                                  | 24 000,00                      | 5 000,00     | 23 000,00                 | 25 900,00                                  | 39 500,00    | 9 000,00      | 20 000,00                               | 0,00                      | 1 452 046,70 |
| RAR N-1 et reports                      | 0,00                                   | 0,00   | 0,00                                       | 0,00                           | 0,00         | 0,00                      | 0,00                                       | 0,00         | 0,00          | 0,00                                    | 0,00                      | 0,00         |
| Total cumulé dépenses de fonctionnement | 1 082 046,70                           | 185 000,00   | 38 600,00                                  | 24 000,00                      | 5 000,00     | 23 000,00                 | 25 900,00                                  | 39 500,00    | 9 000,00      | 20 000,00                               | 0,00                      | 1 452 046,70 |
| RECETTES                                |  |  |  |                                |              |                           |  |              |               |   |                           |              |
| Total recettes de l'exercice            | 150 000,00                             | 0,00   | 0,00                                       | 0,00                           | 12 000,00    | 0,00                      | 0,00                                       | 0,00         | 0,00          | 1 000 000,00                            | 0,00                      | 1 162 000,00 |
| RAR N-1 et reports                      | 290 046,70                             | 0,00   | 0,00                                       | 0,00                           | 0,00         | 0,00                      | 0,00                                       | 0,00         | 0,00          | 0,00                                    | 0,00                      | 290 046,70   |
| Total cumulé recettes de fonctionnement | 440 046,70                             | 0,00   | 0,00                                       | 0,00                           | 12 000,00    | 0,00                      | 0,00                                       | 0,00         | 0,00          | 1 000 000,00                            | 0,00                      | 1 452 046,70 |

(1) La production de cet état est obligatoire pour les communes de 3 500 habitants et plus, les groupements comprenant au moins une telle commune, leurs établissements et services administratifs normis les caisses des écoles et les services à activité unique érigés en établissement public ou budget annexes (L.2312-3, R.2311-1 et R.2311-10). Dans les communes de 3 500 habitants et plus, le croisement par fonction est fait à un chiffre (correspondant à la fonction). Dans les communes de 10 000 habitants et plus, le croisement par fonction est fait au niveau le plus détaillé de la nomenclature fonctionnelle (sous-fonction ou rubrique). Les groupements et leurs établissements publics suivent les règles de production et de présentation applicables à la commune membre comptant le plus grand nombre d'habitants (articles L.6211-36 et R.5711-14 et L.5711-1 et R.5711-2 du CGCT).

(2) Ou biens de la structure intercommunale.

(3) Ou biens ne relevant pas de la structure intercommunale.

IV - ANNEXES  
ELEMENTS DU BILAN  
PRESENTATION CROISEE PAR FONCTION - VUE D'ENSEMBLE (1)

| Art (1)               | Libellé   | 01 Opérations non ventilables | 0 Services généraux administratifs publics | 1 Sécurité et salubrité publiques | 2 Enseignement - Formation | 3 Culture | 4 Sport et jeunesse | 5 Interventions sociales et santé | 6 Famille | 7 Logement | 8 Aménagt et services urbains, environnement | 9 Action économique | TOTAL        |
|-----------------------|---|-------------------------------|--|-----------------------------------|----------------------------|-----------|---------------------|-----------------------------------|-----------|------------|--|---------------------|--------------|
| <b>INVESTISSEMENT</b> |   |                               |  |                                   |                            |           |                     |                                   |           |            |  |                     |              |
| <b>DEPENSES</b>       |   |                               |  |                                   |                            |           |                     |                                   |           |            |  |                     |              |
|                       | Total dépenses d'investissement                             | 2 850 621,02                  | 21 153,60                                  | 0,00                              | 1 155 746,88               | 783,26    | 316 135,37          | 56 728,00                         | 764,29    | 3 000,00   | 663 063,59                                   | 0,00                | 5 067 996,01 |
|                       | Dépenses réelles  | 2 850 621,02                  | 21 153,60                                  | 0,00                              | 1 155 746,88               | 783,26    | 316 135,37          | 56 728,00                         | 764,29    | 3 000,00   | 663 063,59                                   | 0,00                | 5 067 996,01 |
| 001                   | Solde d'exécution de la section d'investissement rep        | 2 835 621,02                  | 0,00                                       | 0,00                              | 0,00                       | 0,00      | 0,00                | 0,00                              | 0,00      | 0,00       | 0,00   | 0,00                | 2 835 621,02 |
| 001                   | Solde d'exécution de la section d'investissement reporté    | 2 835 621,02                  | 0,00                                       | 0,00                              | 0,00                       | 0,00      | 0,00                | 0,00                              | 0,00      | 0,00       | 0,00   | 0,00                | 2 835 621,02 |
| 16                    | Emprunts et dettes assimilées                               | 15 000,00                     | 0,00                                       | 0,00                              | 0,00                       | 0,00      | 0,00                | 0,00                              | 0,00      | 0,00       | 0,00   | 0,00                | 15 000,00    |
| 1641                  | Emprunts en euros   | 15 000,00                     | 0,00                                       | 0,00                              | 0,00                       | 0,00      | 0,00                | 0,00                              | 0,00      | 0,00       | 0,00   | 0,00                | 15 000,00    |
| 20                    | Immobilisations incorporelles                               | 0,00                          | 21 153,60                                  | 0,00                              | 71 486,82                  | 0,00      | 5 520,00            | 0,00                              | 764,29    | 0,00       | 108 318,16                                   | 0,00                | 207 242,87   |
| 2002                  | Frais réalisation documents urbanisme et numérisation c     | 0,00                          | 0,00                                       | 0,00                              | 0,00                       | 0,00      | 0,00                | 0,00                              | 0,00      | 0,00       | 0,00   | 0,00                | 0,00         |
| 2031                  | Frais d'études  | 0,00                          | 10 817,60                                  | 0,00                              | 71 486,82                  | 0,00      | 5 520,00            | 0,00                              | 764,29    | 0,00       | 100 000,00                                   | 0,00                | 188 088,71   |
| 2051                  | Concessions et droits similaires                            | 0,00                          | 10 836,00                                  | 0,00                              | 0,00                       | 0,00      | 0,00                | 0,00                              | 0,00      | 0,00       | 0,00   | 0,00                | 10 836,00    |
| 21                    | Immobilisations corporelles                                 | 0,00                          | 0,00                                       | 0,00                              | 1 084 260,06               | 783,26    | 310 615,37          | 56 728,00                         | 0,00      | 0,00       | 554 745,43                                   | 0,00                | 2 007 132,12 |
| 21312                 | Bâtiments sociaux   | 0,00                          | 0,00                                       | 0,00                              | 783 090,05                 | 0,00      | 0,00                | 0,00                              | 0,00      | 0,00       | 0,00   | 0,00                | 783 090,05   |
| 21318                 | Autres bâtiments publics                                    | 0,00                          | 0,00                                       | 0,00                              | 123 712,48                 | 0,00      | 310 615,37          | 56 728,00                         | 0,00      | 0,00       | 466 646,70                                   | 0,00                | 957 702,55   |
| 2151                  | Réseaux de voirie   | 0,00                          | 0,00                                       | 0,00                              | 0,00                       | 0,00      | 0,00                | 0,00                              | 0,00      | 0,00       | 70 359,18                                    | 0,00                | 70 359,18    |
| 21568                 | Autre matériel et outillage d'incendie et de défense civile | 0,00                          | 0,00                                       | 0,00                              | 2 867,54                   | 0,00      | 0,00                | 0,00                              | 0,00      | 0,00       | 14 671,53                                    | 0,00                | 17 539,07    |
| 2183                  | Matériel de bureau et matériel informatique                 | 0,00                          | 0,00                                       | 0,00                              | 71 175,52                  | 0,00      | 0,00                | 0,00                              | 0,00      | 0,00       | 0,00   | 0,00                | 71 175,52    |
| 2188                  | Autres immobilisations corporelles                          | 0,00                          | 0,00                                       | 0,00                              | 103 414,47                 | 783,26    | 0,00                | 0,00                              | 0,00      | 0,00       | 3 068,02                                     | 0,00                | 107 265,75   |
| 27                    | Autres immobilisations financières                          | 0,00                          | 0,00                                       | 0,00                              | 0,00                       | 0,00      | 0,00                | 0,00                              | 0,00      | 3 000,00   | 0,00   | 0,00                | 3 000,00     |
| 275                   | Dépôts et cautionnements versés                             | 0,00                          | 0,00                                       | 0,00                              | 0,00                       | 0,00      | 0,00                | 0,00                              | 0,00      | 3 000,00   | 0,00   | 0,00                | 3 000,00     |
| <b>RECETTES</b>       |   |                               |  |                                   |                            |           |                     |                                   |           |            |  |                     |              |
|                       | Total recettes d'investissement                             | 3 999 968,67                  | 0,00                                       | 0,00                              | 938 616,38                 | 2 005,80  | 0,00                | 0,00                              | 0,00      | 0,00       | 127 405,16                                   | 0,00                | 5 067 996,01 |
|                       | Recettes réelles  | 3 049 621,97                  | 0,00                                       | 0,00                              | 938 616,38                 | 2 005,80  | 0,00                | 0,00                              | 0,00      | 0,00       | 127 405,16                                   | 0,00                | 4 117 649,31 |
| 10                    | Dotations, fonds divers et réserves                         | 3 049 621,97                  | 0,00                                       | 0,00                              | 0,00                       | 0,00      | 0,00                | 0,00                              | 0,00      | 0,00       | 0,00   | 0,00                | 3 049 621,97 |
| 1066                  | Excédents de fonctionnement capitalisés                     | 0,00                          | 0,00                                       | 0,00                              | 0,00                       | 0,00      | 0,00                | 0,00                              | 0,00      | 0,00       | 0,00   | 0,00                | 0,00         |
| 13                    | Subventions d'investissement                                | 0,00                          | 0,00                                       | 0,00                              | 938 616,38                 | 2 005,80  | 0,00                | 0,00                              | 0,00      | 0,00       | 127 405,16                                   | 0,00                | 1 068 027,34 |
| 1321                  | Etat et établissements nationaux                            | 0,00                          | 0,00                                       | 0,00                              | 0,00                       | 0,00      | 0,00                | 0,00                              | 0,00      | 0,00       | 90 230,16                                    | 0,00                | 90 230,16    |
| 1322                  | Régions   | 0,00                          | 0,00                                       | 0,00                              | 417 823,53                 | 1 245,80  | 0,00                | 0,00                              | 0,00      | 0,00       | 0,00   | 0,00                | 419 069,33   |
| 1323                  | Départements  | 0,00                          | 0,00                                       | 0,00                              | 309 564,81                 | 760,00    | 0,00                | 0,00                              | 0,00      | 0,00       | 0,00   | 0,00                | 310 324,81   |
| 1328                  | Autres  | 0,00                          | 0,00                                       | 0,00                              | 0,00                       | 0,00      | 0,00                | 0,00                              | 0,00      | 0,00       | 6 375,00                                     | 0,00                | 6 375,00     |

VILLE DE BESSANCOURT - 95 - BUDGET VILLE

BS 2020

IV - ANNEXES

ELEMENTS DU BILAN

PRESENTATION CROISEE PAR FONCTION - VUE D'ENSEMBLE (1)

| Art (1)                 | Libellé   | 01 Opérations non ventilables | 0 Services généraux administratifs publics | 1 Sécurité et salubrité publiques | 2 Enseignement Formation | 3 Culture | 4 Sport et Jeunesse | 5 Interventions sociales et santé | 6 Famille | 7 Logement | 8 Aménagt et services urbains, environnement | 9 Action économique | TOTAL      |
|-------------------------|---|-------------------------------|--|-----------------------------------|--------------------------|-----------|---------------------|-----------------------------------|-----------|------------|--|---------------------|------------|
| 1341                    | Dotation d'équipement des territoires ruraux                | 0,00                          | 0,00                                       | 0,00                              | 211 228,04               | 0,00      | 0,00                | 0,00                              | 0,00      | 0,00       | 30 800,00                                    | 0,00                | 242 028,04 |
| <b>Recettes d'ordre</b> |   |                               |  |                                   |                          |           |                     |                                   |           |            |  |                     |            |
| 021                     | Virement de la section de fonctionnement                    | 950 346,70                    | 0,00                                       | 0,00                              | 0,00                     | 0,00      | 0,00                | 0,00                              | 0,00      | 0,00       | 0,00   | 0,00                | 950 346,70 |
| 021                     | Virement de la section de fonctionnement                    | 802 346,70                    | 0,00                                       | 0,00                              | 0,00                     | 0,00      | 0,00                | 0,00                              | 0,00      | 0,00       | 0,00   | 0,00                | 802 346,70 |
| 040                     | Opérations d'ordre de transfert entre sections              | 148 000,00                    | 0,00                                       | 0,00                              | 0,00                     | 0,00      | 0,00                | 0,00                              | 0,00      | 0,00       | 0,00   | 0,00                | 802 346,70 |
| 1641                    | Emprunts en euros   | 79 340,00                     | 0,00                                       | 0,00                              | 0,00                     | 0,00      | 0,00                | 0,00                              | 0,00      | 0,00       | 0,00   | 0,00                | 148 000,00 |
| 2602                    | Frais réalisation documents urbanisme et numérisation c     | 2 500,00                      | 0,00                                       | 0,00                              | 0,00                     | 0,00      | 0,00                | 0,00                              | 0,00      | 0,00       | 0,00   | 0,00                | 79 340,00  |
| 28041412                | Communes du GFP - Bâiments et installations                 | 3 500,00                      | 0,00                                       | 0,00                              | 0,00                     | 0,00      | 0,00                | 0,00                              | 0,00      | 0,00       | 0,00   | 0,00                | 2 500,00   |
| 28051                   | Concessions et droits similaires                            | 6 010,00                      | 0,00                                       | 0,00                              | 0,00                     | 0,00      | 0,00                | 0,00                              | 0,00      | 0,00       | 0,00   | 0,00                | 3 500,00   |
| 28151                   | Réseaux de voirie   | 2 950,00                      | 0,00                                       | 0,00                              | 0,00                     | 0,00      | 0,00                | 0,00                              | 0,00      | 0,00       | 0,00   | 0,00                | 6 010,00   |
| 28152                   | Installations de voirie                                     | 23 000,00                     | 0,00                                       | 0,00                              | 0,00                     | 0,00      | 0,00                | 0,00                              | 0,00      | 0,00       | 0,00   | 0,00                | 2 950,00   |
| 281531                  | Réseaux d'adduction d'eau                                   | 1 100,00                      | 0,00                                       | 0,00                              | 0,00                     | 0,00      | 0,00                | 0,00                              | 0,00      | 0,00       | 0,00   | 0,00                | 23 000,00  |
| 281568                  | Autre matériel et outillage d'incendie et de défense civile | 10 000,00                     | 0,00                                       | 0,00                              | 0,00                     | 0,00      | 0,00                | 0,00                              | 0,00      | 0,00       | 0,00   | 0,00                | 1 100,00   |
| 28182                   | Matériel de transport                                       | 3 700,00                      | 0,00                                       | 0,00                              | 0,00                     | 0,00      | 0,00                | 0,00                              | 0,00      | 0,00       | 0,00   | 0,00                | 10 000,00  |
| 28183                   | Matériel de bureau et matériel informatique                 | 1 500,00                      | 0,00                                       | 0,00                              | 0,00                     | 0,00      | 0,00                | 0,00                              | 0,00      | 0,00       | 0,00   | 0,00                | 3 700,00   |
| 28184                   | Mobilier  | 5 500,00                      | 0,00                                       | 0,00                              | 0,00                     | 0,00      | 0,00                | 0,00                              | 0,00      | 0,00       | 0,00   | 0,00                | 1 500,00   |
| 28188                   | Autres immobilisations corporelles                          | 9 500,00                      | 0,00                                       | 0,00                              | 0,00                     | 0,00      | 0,00                | 0,00                              | 0,00      | 0,00       | 0,00   | 0,00                | 5 500,00   |

FONCTIONNEMENT

DEPENSES

|   |  |              |            |            |           |          |           |           |           |          |           |      |              |
|---|--|--------------|------------|------------|-----------|----------|-----------|-----------|-----------|----------|-----------|------|--------------|
| Total dépenses de fonctionnement        |  | 1 082 046,70 | 185 000,00 | 38 600,00  | 24 000,00 | 5 000,00 | 23 000,00 | 25 900,00 | 39 500,00 | 9 000,00 | 20 000,00 | 0,00 | 1 452 046,70 |
| Dépenses réelles                        |  | 131 700,00   | 185 000,00 | 38 600,00  | 24 000,00 | 5 000,00 | 23 000,00 | 25 900,00 | 39 500,00 | 9 000,00 | 20 000,00 | 0,00 | 501 700,00   |
| Charges à caractère général             |  | 126 700,00   | 37 000,00  | -60 000,00 | 24 000,00 | 0,00     | 12 000,00 | 0,00      | 0,00      | 9 000,00 | 20 000,00 | 0,00 | 168 700,00   |
| 60631                                   | Fournitures d'entretien                      | 0,00         | 7 000,00   | 0,00       | 0,00      | 0,00     | 10 000,00 | 0,00      | 0,00      | 0,00     | 0,00      | 0,00 | 17 000,00    |
| 6067                                    | Fournitures scolaires                        | 700,00       | 0,00       | 0,00       | 13 000,00 | 0,00     | 0,00      | 0,00      | 0,00      | 0,00     | 0,00      | 0,00 | 13 700,00    |
| 6068                                    | Autres matières et fournitures               | 0,00         | 30 000,00  | 0,00       | 0,00      | 0,00     | 0,00      | 0,00      | 0,00      | 0,00     | 0,00      | 0,00 | 30 000,00    |
| 6132                                    | Locations immobilières                       | 9 000,00     | 0,00       | 0,00       | 0,00      | 0,00     | 0,00      | 0,00      | 0,00      | 9 000,00 | 0,00      | 0,00 | 30 000,00    |
| 615221                                  | Entretien et réparations bâtiments publics   | 30 000,00    | 0,00       | 0,00       | 11 000,00 | 0,00     | 0,00      | 0,00      | 0,00      | 0,00     | 0,00      | 0,00 | 18 000,00    |
| 615228                                  | Entretien et réparations autres bâtiments    | 17 000,00    | 0,00       | 0,00       | 0,00      | 0,00     | 2 000,00  | 0,00      | 0,00      | 0,00     | 20 000,00 | 0,00 | 61 000,00    |
| 615231                                  | Entretien et réparations voiries             | 50 000,00    | 0,00       | 0,00       | 0,00      | 0,00     | 0,00      | 0,00      | 0,00      | 0,00     | 0,00      | 0,00 | 19 000,00    |
| 615232                                  | Entretien et réparations réseaux             | 20 000,00    | 0,00       | 0,00       | 0,00      | 0,00     | 0,00      | 0,00      | 0,00      | 0,00     | 0,00      | 0,00 | 50 000,00    |
| 6186                                    | Autres frais divers                          | 0,00         | 0,00       | -60 000,00 | 0,00      | 0,00     | 0,00      | 0,00      | 0,00      | 0,00     | 0,00      | 0,00 | 20 000,00    |
| Charges de personnel et frais assimilés |  | 0,00         | 148 000,00 | 98 600,00  | 0,00      | 5 000,00 | 11 000,00 | 25 900,00 | 39 500,00 | 0,00     | 0,00      | 0,00 | -60 000,00   |
| 6216                                    | Personnel affecté par le GFP de rattachement | 0,00         | 0,00       | 60 000,00  | 0,00      | 0,00     | 0,00      | 0,00      | 0,00      | 0,00     | 0,00      | 0,00 | 328 000,00   |

IV - ANNEXES

IV  
A1

ELEMENTS DU BILAN  
PRESENTATION CROISEE PAR FONCTION - VUE D'ENSEMBLE (1)

| Art (1)                                 | Libellé  | 01 Opérations non ventilables | 0 Services généraux administratifs publics | 1 Sécurité et salubrité publiques | 2 Enseignement - Formation | 3 Culture        | 4 Sport et jeunesse | 5 Interventions sociales et santé | 6 Famille   | 7 Logement  | 8 Aménagt et services urbains, environnement | 9 Action économique | TOTAL               |
|---|--|-------------------------------|--|-----------------------------------|----------------------------|------------------|---------------------|-----------------------------------|-------------|-------------|--|---------------------|---------------------|
| 6216                                    | Autre personnel extérieur                                | 0,00                          | 0,00                                       | 0,00                              | 0,00                       | 0,00             | 11 000,00           | 0,00                              | 0,00        | 0,00        | 0,00   | 0,00                | 11 000,00           |
| 6331                                    | Versement de transport                                   | 0,00                          | 0,00                                       | 0,00                              | 0,00                       | 0,00             | 0,00                | 500,00                            | 2 000,00    | 0,00        | 0,00   | 0,00                | 2 500,00            |
| 6332                                    | Cotisations versées au F.N.A.L.                          | 0,00                          | 0,00                                       | 500,00                            | 0,00                       | 0,00             | 0,00                | 500,00                            | 1 000,00    | 0,00        | 0,00   | 0,00                | 2 000,00            |
| 6336                                    | Cotisations CNFPT et Centres de gestion                  | 0,00                          | 0,00                                       | 500,00                            | 0,00                       | 0,00             | 0,00                | 500,00                            | 1 000,00    | 0,00        | 0,00   | 0,00                | 2 000,00            |
| 64111                                   | Rémunération principale                                  | 0,00                          | 5 000,00                                   | 20 000,00                         | 0,00                       | 0,00             | 0,00                | 0,00                              | 0,00        | 0,00        | 0,00   | 0,00                | 25 000,00           |
| 64112                                   | NBI, SFT et indemnité de résidence                       | 0,00                          | 0,00                                       | 1 000,00                          | 0,00                       | 0,00             | 0,00                | 0,00                              | 0,00        | 0,00        | 0,00   | 0,00                | 1 000,00            |
| 64118                                   | Autres indemnités  | 0,00                          | 0,00                                       | 2 500,00                          | 0,00                       | 0,00             | 0,00                | 6 000,00                          | 0,00        | 0,00        | 0,00   | 0,00                | 8 500,00            |
| 64131                                   | Rémunérations  | 0,00                          | 140 000,00                                 | 0,00                              | 0,00                       | 0,00             | 0,00                | 15 000,00                         | 25 000,00   | 0,00        | 0,00   | 0,00                | 40 000,00           |
| 64138                                   | Autres indemnités  | 0,00                          | 0,00                                       | 0,00                              | 0,00                       | 0,00             | 0,00                | 0,00                              | 0,00        | 0,00        | 0,00   | 0,00                | 140 000,00          |
| 64168                                   | Autres emplois d'insertion                               | 0,00                          | 0,00                                       | 5 000,00                          | 0,00                       | 5 000,00         | 0,00                | 0,00                              | 0,00        | 0,00        | 0,00   | 0,00                | 10 000,00           |
| 6451                                    | Cotisations à l'U.R.S.A.F.                               | 0,00                          | 0,00                                       | 1 000,00                          | 0,00                       | 0,00             | 0,00                | 1 000,00                          | 0,00        | 0,00        | 0,00   | 0,00                | 2 000,00            |
| 6453                                    | Cotisations aux caisses de retraite                      | 0,00                          | 0,00                                       | 6 000,00                          | 0,00                       | 0,00             | 0,00                | 1 000,00                          | 5 000,00    | 0,00        | 0,00   | 0,00                | 12 000,00           |
| 6454                                    | Cotisations aux A.S.E.D.I.C                              | 0,00                          | 2 000,00                                   | 1 500,00                          | 0,00                       | 0,00             | 0,00                | 1 000,00                          | 5 000,00    | 0,00        | 0,00   | 0,00                | 9 500,00            |
| 6455                                    | Cotisations pour assurance du personnel                  | 0,00                          | 0,00                                       | 0,00                              | 0,00                       | 0,00             | 0,00                | 200,00                            | 0,00        | 0,00        | 0,00   | 0,00                | 200,00              |
| 6456                                    | Cotisations aux autres organismes sociaux                | 0,00                          | 0,00                                       | 600,00                            | 0,00                       | 0,00             | 0,00                | 200,00                            | 500,00      | 0,00        | 0,00   | 0,00                | 1 300,00            |
| 6475                                    | Médecine du travail, pharmacie                           | 0,00                          | 1 000,00                                   | 0,00                              | 0,00                       | 0,00             | 0,00                | 0,00                              | 0,00        | 0,00        | 0,00   | 0,00                | 1 000,00            |
| 96                                      | Charges financières                                      | 5 000,00                      | 0,00                                       | 0,00                              | 0,00                       | 0,00             | 0,00                | 0,00                              | 0,00        | 0,00        | 0,00   | 0,00                | 5 000,00            |
| 66111                                   | Intérêts réglés à l'échéance                             | 5 000,00                      | 0,00                                       | 0,00                              | 0,00                       | 0,00             | 0,00                | 0,00                              | 0,00        | 0,00        | 0,00   | 0,00                | 5 000,00            |
| <b>Dépenses d'ordre</b>                 |  | <b>950 346,70</b>             | <b>0,00</b>                                | <b>0,00</b>                       | <b>0,00</b>                | <b>0,00</b>      | <b>0,00</b>         | <b>0,00</b>                       | <b>0,00</b> | <b>0,00</b> | <b>0,00</b>                                  | <b>0,00</b>         | <b>950 346,70</b>   |
| 023                                     | Virement à la section d'investissement                   | 802 346,70                    | 0,00                                       | 0,00                              | 0,00                       | 0,00             | 0,00                | 0,00                              | 0,00        | 0,00        | 0,00   | 0,00                | 802 346,70          |
| 023                                     | Virement à la section d'investissement                   | 802 346,70                    | 0,00                                       | 0,00                              | 0,00                       | 0,00             | 0,00                | 0,00                              | 0,00        | 0,00        | 0,00   | 0,00                | 802 346,70          |
| 042                                     | Opérations d'ordre de transfert entre sections           | 148 000,00                    | 0,00                                       | 0,00                              | 0,00                       | 0,00             | 0,00                | 0,00                              | 0,00        | 0,00        | 0,00   | 0,00                | 148 000,00          |
| 6582                                    | Indemnité de réaménagement d'emprunt (pour ordre)        | 79 340,00                     | 0,00                                       | 0,00                              | 0,00                       | 0,00             | 0,00                | 0,00                              | 0,00        | 0,00        | 0,00   | 0,00                | 79 340,00           |
| 6911                                    | Dotations aux amort. des immos incorporables et corpore  | 68 660,00                     | 0,00                                       | 0,00                              | 0,00                       | 0,00             | 0,00                | 0,00                              | 0,00        | 0,00        | 0,00   | 0,00                | 68 660,00           |
| <b>RECETTES</b>                         |  | <b>440 046,70</b>             | <b>0,00</b>                                | <b>0,00</b>                       | <b>0,00</b>                | <b>12 000,00</b> | <b>0,00</b>         | <b>0,00</b>                       | <b>0,00</b> | <b>0,00</b> | <b>1 000 000,00</b>                          | <b>0,00</b>         | <b>1 452 046,70</b> |
| <b>Total recettes de fonctionnement</b> |  | <b>440 046,70</b>             | <b>0,00</b>                                | <b>0,00</b>                       | <b>0,00</b>                | <b>12 000,00</b> | <b>0,00</b>         | <b>0,00</b>                       | <b>0,00</b> | <b>0,00</b> | <b>1 000 000,00</b>                          | <b>0,00</b>         | <b>1 452 046,70</b> |
| <b>Recettes réelles</b>                 |  | <b>440 046,70</b>             | <b>0,00</b>                                | <b>0,00</b>                       | <b>0,00</b>                | <b>12 000,00</b> | <b>0,00</b>         | <b>0,00</b>                       | <b>0,00</b> | <b>0,00</b> | <b>1 000 000,00</b>                          | <b>0,00</b>         | <b>1 452 046,70</b> |
| 002                                     | Résultat de fonctionnement reporté (excédent ou déficit) | 290 046,70                    | 0,00                                       | 0,00                              | 0,00                       | 0,00             | 0,00                | 0,00                              | 0,00        | 0,00        | 0,00   | 0,00                | 290 046,70          |
| 002                                     | Résultat de fonctionnement reporté (excédent ou déficit) | 290 046,70                    | 0,00                                       | 0,00                              | 0,00                       | 0,00             | 0,00                | 0,00                              | 0,00        | 0,00        | 0,00   | 0,00                | 290 046,70          |
| 73                                      | Impôts et taxes  | 94 000,00                     | 0,00                                       | 0,00                              | 0,00                       | 0,00             | 0,00                | 0,00                              | 0,00        | 0,00        | 0,00   | 0,00                | 94 000,00           |
| 73222                                   | Fonds de solidarité des communes de la région Ile-de-Fr  | 94 000,00                     | 0,00                                       | 0,00                              | 0,00                       | 0,00             | 0,00                | 0,00                              | 0,00        | 0,00        | 0,00   | 0,00                | 94 000,00           |
| 74                                      | Dotations, subventions et participations                 | 56 000,00                     | 0,00                                       | 0,00                              | 0,00                       | 12 000,00        | 0,00                | 0,00                              | 0,00        | 0,00        | 1 000 000,00                                 | 0,00                | 1 068 000,00        |
| 7411                                    | Dotation forfaitaire                                     | 21 000,00                     | 0,00                                       | 0,00                              | 0,00                       | 0,00             | 0,00                | 0,00                              | 0,00        | 0,00        | 0,00   | 0,00                | 21 000,00           |

VILLE DE BESSANCOURT - 95 - BUDGET VILLE

BS 2020

IV - ANNEXES

ELEMENTS DU BILAN


PRESENTATION CROISEE PAR FONCTION - VUE D'ENSEMBLE (1)

IV

A1

| Art (1) | Libellé                               | 01<br>Opérations<br>non<br>ventilables | 0<br>Services<br>généraux<br>administrat°<br>publiques | 1<br>Sécurité et<br>salubrité<br>publiques | 2<br>Enseignement<br>-<br>Formation | 3<br>Culture | 4<br>Sport et<br>jeunesse | 5<br>Interventions<br>sociales et<br>santé | 6<br>Famille | 7<br>Logement | 8<br>Aménagement<br>services<br>urbains,<br>environnement | 9<br>Action<br>économique | TOTAL        |
|---------|---------------------------------------|--|--|--|-------------------------------------|--------------|---------------------------|--|--------------|---------------|---|---------------------------|--------------|
| 74121   | Dotation de solidarité rurale         | 10 000,00                              | 0,00   | 0,00                                       | 0,00                                | 0,00         | 0,00                      | 0,00                                       | 0,00         | 0,00          | 0,00  | 0,00                      | 10 000,00    |
| 74127   | Dotation nationale de péréquation     | 15 000,00                              | 0,00   | 0,00                                       | 0,00                                | 0,00         | 0,00                      | 0,00                                       | 0,00         | 0,00          | 0,00  | 0,00                      | 15 000,00    |
| 74718   | Autres                                | 10 000,00                              | 0,00   | 0,00                                       | 0,00                                | 0,00         | 0,00                      | 0,00                                       | 0,00         | 0,00          | 0,00  | 0,00                      | 10 000,00    |
| 7472    | Régions                               | 0,00                                   | 0,00   | 0,00                                       | 0,00                                | 12 000,00    | 0,00                      | 0,00                                       | 0,00         | 0,00          | 0,00  | 0,00                      | 12 000,00    |
| 7489    | Autres attributions et participations | 0,00                                   | 0,00   | 0,00                                       | 0,00                                | 0,00         | 0,00                      | 0,00                                       | 0,00         | 0,00          | 1 000 000,00  | 0,00                      | 1 000 000,00 |

(1) Pour le croisement par nature, le détail est fait selon le niveau de vote choisi par l'assemblée délibérante (collectivité, article ou article spécial/se).



IV - ANNEXES

ELEMENTS DU BILAN

PRESENTATION CROISEE PAR FONCTION  
DETAIL FONCTIONNEMENT

IV

A1.1

FONCTION 0 Services généraux des administrations publiques locales

| CHAPITRES (1)  | 01<br>Opérations non<br>ventilables | 02<br>Administration<br>générale | Total               |
|--|-------------------------------------|----------------------------------|---------------------|
| <b>DEPENSES TOTALES (2)</b>                                  | <b>1 082 046,70</b>                 | <b>185 000,00</b>                | <b>1 267 046,70</b> |
| Dépenses de l'exercice                                       | 1 082 046,70                        | 185 000,00                       | 1 267 046,70        |
| 011 Charges à caractère général                              | 126 700,00                          | 37 000,00                        | 163 700,00          |
| 012 Charges de personnel et frais assimilés                  | 0,00                                | 148 000,00                       | 148 000,00          |
| 023 Virement à la section d'investissement                   | 802 346,70                          | 0,00                             | 802 346,70          |
| 042 Opérations d'ordre de transfert entre sections           | 148 000,00                          | 0,00                             | 148 000,00          |
| 66 Charges financières                                       | 5 000,00                            | 0,00                             | 5 000,00            |
| <b>RECETTES TOTALES (2)</b>                                  | <b>440 046,70</b>                   | <b>0,00</b>                      | <b>440 046,70</b>   |
| Recettes de l'exercice                                       | 150 000,00                          | 0,00                             | 150 000,00          |
| 73 Impôts et taxes   | 94 000,00                           | 0,00                             | 94 000,00           |
| 74 Dotations, subventions et participations                  | 56 000,00                           | 0,00                             | 56 000,00           |
| Restes à réaliser - reports                                  | 290 046,70                          | 0,00                             | 290 046,70          |
| 002 Résultat de fonctionnement reporté (excédent ou déficit) | 290 046,70                          | 0,00                             | 290 046,70          |

Sous-fonction 02

| CHAPITRES  | 020<br>Administration<br>générale de la<br>collectivité | 022<br>Administration<br>générale de l'Etat |
|--|---|---|
| <b>DEPENSES TOTALES (2)</b>                        | <b>183 000,00</b>                                       | <b>2 000,00</b>                             |
| Dépenses de l'exercice                             | 183 000,00  | 2 000,00                                    |
| 011 Charges à caractère général                    | 37 000,00   | 0,00  |
| 012 Charges de personnel et frais assimilés        | 146 000,00  | 2 000,00                                    |
| 023 Virement à la section d'investissement         | 0,00  | 0,00  |
| 042 Opérations d'ordre de transfert entre sections | 0,00  | 0,00  |
| 66 Charges financières                             | 0,00  | 0,00  |
| <b>RECETTES TOTALES (2)</b>                        | <b>0,00</b>   | <b>0,00</b>                                 |
| Recettes de l'exercice                             | 0,00  | 0,00  |
| 73 Impôts et taxes                                 | 0,00  | 0,00  |
| 74 Dotations, subventions et participations        | 0,00  | 0,00  |

(1) Pour le croisement par nature, le détail est fait selon le niveau de vote choisi par l'assemblée délibérante (chapitre, article ou article spécialisé).  
(2) Le solde correspond à la différence entre les recettes et les dépenses. Les dépenses et les recettes correspondront à la somme des dépenses et des recettes de l'exercice ainsi que des restes à réaliser et des reports (lignes budgétaires 001 et 002). Les lignes reports 001 et 002 apparaissent à la colonne 01-Non ventilables.

IV - ANNEXES

ELEMENTS DU BILAN  
PRESENTATION CROISEE PAR FONCTION  
DETAIL FONCTIONNEMENT

IV

A1.1

| Sous-fonction 02                           |                                   |             |
|--|-----------------------------------|-------------|
| 020  | 022                               |             |
| Administration générale de la collectivité | Administration générale de l'Etat |             |
| 0,00                                       | 0,00                              | 0,00        |
| 0,00                                       | 0,00                              | 0,00        |
| <b>Restes à réaliser - reports</b>         |                                   | <b>0,00</b> |
| 002 Résultat de fonctionnement reporté (1) |                                   | 0,00        |

(1) Pour le croisement par nature, le détail est fait selon le niveau de vote choisi par l'assemblée délibérante (chapitre, article ou article spécialisé).

(2) Le solde correspond à la différence entre les recettes et les dépenses. Les dépenses et les recettes correspondantes à la somme des dépenses et des recettes de l'exercice ainsi que des reports (lignes budgétaires 001 et 002). Les lignes reports 001 et 002 apparaissent à la colonne 01-Non ventilables.



VILLE DE BESSANCOURT - 95 - BUDGET VILLE

BS 2020

IV - ANNEXES

IV

A1.1

ELEMENTS DU BILAN  
PRESENTATION CROISEE PAR FONCTION  
DETAIL FONCTIONNEMENT

FONCTION 1 Sécurité et salubrité publiques

| CHAPITRES (1)                               | 11<br>Sécurité Intérieure | Total            |
|---|---------------------------|------------------|
| <b>DEPENSES TOTALES (2)</b>                 | <b>38 600,00</b>          | <b>38 600,00</b> |
| Dépenses de l'exercice                      | 38 600,00                 | 38 600,00        |
| 011 Charges à caractère général             | -60 000,00                | -60 000,00       |
| 012 Charges de personnel et frais assimilés | 98 600,00                 | 98 600,00        |

| CHAPITRES (1)                            | Sous-fonction 11<br>112<br>Police municipale |
|--|--|
| <b>CHAPITRES</b>                         |  |
| <b>DEPENSES TOTALES (2)</b>              | <b>38 600,00</b>                             |
| Dépenses de l'exercice                   | 38 600,00                                    |
| 011 Charges à caractère général          | -60 000,00                                   |
| 012 Charges de personnel et frais assimi | 98 600,00                                    |

(1) Pour le croisement par nature, le détail est fait selon le niveau de vote choisi par l'assemblée délibérante (chapitre, article ou article spécialisé).  
(2) Le solde correspond à la différence entre les recettes et les dépenses. Les dépenses et les recettes correspondent à la somme des dépenses et des recettes de l'exercice ainsi que des restes à réaliser et des reports (lignes budgétaires 001 et 002). Les lignes reports 001 et 002 appartiennent à la colonne 01-Non ventilables.

|  |             |
|--|-------------|
| <b>IV - ANNEXES</b>                      | <b>IV</b>   |
| <b>ELEMENTS DU BILAN</b>                 | <b>A1.1</b> |
| <b>PRESENTATION CROISEE PAR FONCTION</b> |             |
| <b>DETAIL FONCTIONNEMENT</b>             |             |

**FUNCTION 2 Enseignement-formation**

|                                  | 21                            | Total     |
|----------------------------------|-------------------------------|-----------|
| <b>CHAPITRES (1)</b>             | Enseignement du premier degré |           |
| <b>DEPENSES TOTALES (2)</b>      | 24 000,00                     | 24 000,00 |
| <b>Dépenses de l'exercice</b>    | 24 000,00                     | 24 000,00 |
| 011: Charges à caractère général | 24 000,00                     | 24 000,00 |

|                                  | Sous-fonction 21   |                  |                    |
|----------------------------------|--------------------|------------------|--------------------|
|                                  | 211                | 212              | 213                |
| <b>CHAPITRES (1)</b>             | Ecoles maternelles | Ecoles primaires | Classes regroupées |
| <b>DEPENSES TOTALES (2)</b>      | 6 000,00           | 7 000,00         | 11 000,00          |
| <b>Dépenses de l'exercice</b>    | 6 000,00           | 7 000,00         | 11 000,00          |
| 011: Charges à caractère général | 6 000,00           | 7 000,00         | 11 000,00          |

(1) Pour le croisement par nature, le détail est fait selon le niveau de vote choisi par l'assemblée délibérante (chapitre, article ou article spécialisé).

(2) Le solde correspond à la différence entre les recettes et les dépenses. Les dépenses et les recettes correspondent à la somme des dépenses et des recettes de l'exercice ainsi que des restes à réaliser et des reports (lignes budgétaires 001 et 002). Les lignes reports 001 et 002 apparaissent à la colonne 01-Non ventilables.

VILLE DE BESSANCOURT - 95 - BUDGET VILLE

BS 2020

IV - ANNEXES

ELEMENTS DU BILAN

IV

PRESENTATION CROISEE PAR FONCTION  
DETAIL FONCTIONNEMENT

A1.1

FONCTION 3 Culture

| CHAPITRES (1)                               | 32<br>Conservation et<br>diffusion des | 33<br>Action culturelle | Total            |
|---|--|-------------------------|------------------|
| <b>DEPENSES TOTALES (2)</b>                 | <b>5 000,00</b>                        | <b>0,00</b>             | <b>5 000,00</b>  |
| Dépenses de l'exercice                      | 5 000,00                               | 0,00                    | 5 000,00         |
| 012 Charges de personnel et frais assimilés | 5 000,00                               | 0,00                    | 5 000,00         |
| <b>RECETTES TOTALES (2)</b>                 | <b>0,00</b>                            | <b>12 000,00</b>        | <b>12 000,00</b> |
| Recettes de l'exercice                      | 0,00                                   | 12 000,00               | 12 000,00        |
| 74 Dotations, subventions et participations | 0,00                                   | 12 000,00               | 12 000,00        |

| CHAPITRES (1)                               | Sous-fonction 32                 |
|---|----------------------------------|
|   | 321                              |
|   | Bibliothèques et<br>médiathèques |
| <b>CHAPITRES</b>                            |                                  |
| <b>DEPENSES TOTALES (2)</b>                 | <b>5 000,00</b>                  |
| Dépenses de l'exercice                      | 5 000,00                         |
| 012 Charges de personnel et frais assimilés | 5 000,00                         |
| <b>RECETTES TOTALES (2)</b>                 | <b>0,00</b>                      |
| Recettes de l'exercice                      | 0,00                             |
| 74 Dotations, subventions et participation  | 0,00                             |

(1) Pour le croisement par nature, le détail est fait selon le niveau de vote croisé par l'assemblée délibérante (chapitre, article ou article spécialisé).  
(2) Le solde correspond à la différence entre les recettes et les dépenses. Les dépenses et les recettes correspondant à la somme des dépenses et des recettes de l'exercice ains (que des restes à réaliser et des reports (lignes budgétaires 001 et 002). Les lignes reports 001 et 002

IV - ANNEXES

ELEMENTS DU BILAN  
PRESENTATION CROISEE PAR FONCTION  
DETAIL FONCTIONNEMENT

IV

A1.1

FONCTION 4 Sport et jeunesse

| CHAPITRES (1)                               | 40               |  | 41        |  | 42       |  | Total     |
|---|------------------|--|-----------|--|----------|--|-----------|
|   | Services communs |  | Sports    |  | Jeunesse |  |           |
| <b>DEPENSES TOTALES (2)</b>                 | 4 000,00         |  | 12 000,00 |  | 7 000,00 |  | 23 000,00 |
| Dépenses de l'exercice                      | 4 000,00         |  | 12 000,00 |  | 7 000,00 |  | 23 000,00 |
| 011 Charges à caractère général             | 0,00             |  | 12 000,00 |  | 0,00     |  | 12 000,00 |
| 012 Charges de personnel et frais assimilés | 4 000,00         |  | 0,00      |  | 7 000,00 |  | 11 000,00 |

| Sous-fonction 41 Sous-fonction 42            |          |
|--|----------|
| 411  | 421      |
| Salles de sport, Centres de loisirs gymnases |          |
| <b>DEPENSES TOTALES (2)</b>                  | 7 000,00 |
| Dépenses de l'exercice                       | 7 000,00 |
| 011 Charges à caractère général              | 0,00     |
| 012 Charges de personnel et frais assimi     | 7 000,00 |

(1) Pour le croisement par nature, le détail est fait selon le niveau de vote choisi par l'assemblée délibérante (chapitre, article ou article spécialisé).  
 (2) Le solde correspond à la différence entre les recettes et les dépenses. Les dépenses et les recettes correspondent à la somme des dépenses et des recettes de l'exercice ainsi que des restes à réaliser et des reports (lignes budgétaires 001 et 002). Les lignes reports 001 et 002 apparaissent à la colonne 01-Non ventilables.

VILLE DE BESSANCOURT - 95 - BUDGET VILLE

BS 2020

IV - ANNEXES

ELEMENTS DU BILAN

IV

PRESENTATION CROISEE PAR FONCTION  
DETAIL FONCTIONNEMENT

A1.1

FONCTION 5 Interventions sociales et santé

| CHAPITRES (1)                               | 52<br>Interventions<br>sociales | Total            |
|---|---------------------------------|------------------|
| <b>DEPENSES TOTALES (2)</b>                 | <b>25 900,00</b>                | <b>25 900,00</b> |
| Dépenses de l'exercice                      | 25 900,00                       | 25 900,00        |
| 012 Charges de personnel et frais assimilés | 25 900,00                       | 25 900,00        |

| CHAPITRES (1)                             | Sous-fonction 52           |  |
|---|----------------------------|--|
|   | 520<br>Services<br>communs |  |
| <b>DEPENSES TOTALES (2)</b>               | <b>25 900,00</b>           |  |
| Dépenses de l'exercice                    | 25 900,00                  |  |
| 012 Charges de personnel et frais assimil | 25 900,00                  |  |

(1) Pour le croisement par nature, le détail est fait selon le niveau de vote choisi par l'assemblée délibérante (chapitre, article ou article spécialisé).  
(2) Le solde correspond à la différence entre les recettes et les dépenses. Les dépenses et les recettes correspondent à la somme des dépenses et des recettes de l'exercice ainsi que des restes à réaliser et des reports (lignes budgétaires 001 et 002). Les lignes reports 001 et 002 appartiennent à la colonne 01-Non ventilables.

|  |  |    |      |
|--|--|----|------|
| VILLE DE BESSANCOURT - 95 - BUDGET VILLE |  | BS | 2020 |
| IV - ANNEXES                             |  |    |      |
| ELEMENTS DU BILAN                        |  |    |      |
| PRESENTATION CROISEE PAR FONCTION        |  |    |      |
| DETAIL FONCTIONNEMENT                    |  |    |      |
| FONCTION 6 Famille                       |  |    | IV   |
|  |  |    | A1.1 |

|   | 64                          | Total     |
|---|-----------------------------|-----------|
| <b>CHAPITRES (1)</b>                        | <b>Crèches et garderies</b> |           |
| DEPENSES TOTALES (2)                        | 39 500,00                   | 39 500,00 |
| Dépenses de l'exercice                      | 39 500,00                   | 39 500,00 |
| 012 Charges de personnel et frais assimilés | 39 500,00                   | 39 500,00 |

(1) Pour le croisement par nature, le détail est fait selon le niveau de vote choisi par l'assemblée délibérante (chapitre, article ou article spécialisé).

(2) Le solde correspond à la différence entre les recettes et les dépenses. Les dépenses et les recettes correspondent à la somme des dépenses et des recettes de l'exercice ainsi que des restes à réaliser et des reports (lignes budgétaires 001 et 002). Les lignes reports 001 et 002 apparaissent à la colonne 01-Non ventilables.

VILLE DE BESSANCOURT - 95 - BUDGET VILLE

BS 2020

IV - ANNEXES

ELEMENTS DU BILAN  
PRESENTATION CROISEE PAR FONCTION  
DETAIL FONCTIONNEMENT

IV  
A1.1

FONCTION 7 Logement

| CHAPITRES (1)                   | 71<br>Parc privé de la ville | Total           |
|---------------------------------|------------------------------|-----------------|
| <b>DEPENSES TOTALES (2)</b>     | <b>9 000,00</b>              | <b>9 000,00</b> |
| Dépenses de l'exercice          | 9 000,00                     | 9 000,00        |
| 011 Charges à caractère général | 9 000,00                     | 9 000,00        |

(1) Pour le croisement par nature, le détail est fait selon le niveau de vote choisi par l'Assemblée délibérante (comptable, article ou article spécialisé).  
(2) Le solde correspond à la différence entre les recettes et les dépenses. Les dépenses et les recettes correspondent à la somme des dépenses et des recettes de l'exercice ainsi que des restes à réaliser et des reports (lignes budgétaires 001 et 002). Les lignes reports 001 et 002 apparaissent à la colonne 01-Non ventilables.

IV - ANNEXES

ELEMENTS DU BILAN  
PRESENTATION CROISEE PAR FONCTION  
DETAIL FONCTIONNEMENT

IV

A1.1

FONCTION 8 Aménagement et services urbains, environnement

| CHAPITRES (1)                               | 81<br>Services urbains | Total        |
|---|------------------------|--------------|
| DEPENSES TOTALES (2)                        | 20 000,00              | 20 000,00    |
| Dépenses de l'exercice                      | 20 000,00              | 20 000,00    |
| Dépenses à caractère général                | 20 000,00              | 20 000,00    |
| RECETTES TOTALES (2)                        | 1 000 000,00           | 1 000 000,00 |
| Recettes de l'exercice                      | 1 000 000,00           | 1 000 000,00 |
| 74 Dotations, subventions et participations | 1 000 000,00           | 1 000 000,00 |

| CHAPITRES (1)                              | Sous-fonction 81        |              |
|--|-------------------------|--------------|
|  | 810<br>Services communs |              |
| CHAPITRES                                  |                         |              |
| DEPENSES TOTALES (2)                       | 20 000,00               | 20 000,00    |
| Dépenses de l'exercice                     | 20 000,00               | 20 000,00    |
| Dépenses à caractère général               | 20 000,00               | 20 000,00    |
| RECETTES TOTALES (2)                       | 1 000 000,00            | 1 000 000,00 |
| Recettes de l'exercice                     | 1 000 000,00            | 1 000 000,00 |
| 74 Dotations, subventions et participation | 1 000 000,00            | 1 000 000,00 |

(1) Pour le croisement par nature, le détail est fait selon le niveau de vote choisi par l'assemblée délibérante (chapitre, article ou article spécialisé).  
 (2) Le solde correspond à la différence entre les recettes et les dépenses. Les dépenses et les recettes correspondent à la somme des dépenses et des recettes de l'exercice ainsi que des restes à réaliser et des reports (lignes budgétaires 001 et 002). Les lignes reports 001 et 002 apparaissent à la colonne 01-Non ventilables.



VILLE DE BESSANCOURT - 95 - BUDGET VILLE

BS 2020

IV - ANNEXES

ELEMENTS DU BILAN

PRESENTATION CROISEE PAR FONCTION  
DETAIL INVESTISSEMENT

IV

A1.2

FONCTION 0 Services généraux des administrations publiques locales

| CHAPITRES (1)                                  | 02                                  |                            | Total        |
|--|-------------------------------------|----------------------------|--------------|
|  | 01<br>Opérations non<br>ventilables | Administration<br>générale |              |
| <b>DEPENSES TOTALES (2)</b>                    |                                     |                            |              |
| Dépenses de l'exercice                         | 2 850 621,02                        | 21 153,60                  | 2 871 774,62 |
| Non individualisées en opérations              | 15 000,00                           | 0,00                       | 15 000,00    |
| 16 Emprunts et dettes assimilées               | 15 000,00                           | 0,00                       | 15 000,00    |
| Restes à réaliser - reports                    | 2 835 621,02                        | 0,00                       | 2 835 621,02 |
| Non individualisées en opérations              | 2 835 621,02                        | 21 153,60                  | 2 856 774,62 |
| 001 Solde d'exécution de la section d'investis | 2 835 621,02                        | 0,00                       | 2 835 621,02 |
| 20 Immobilisations incorporelles               | 0,00                                | 21 153,60                  | 21 153,60    |
| <b>RECETTES TOTALES (2)</b>                    |                                     |                            |              |
| Recettes de l'exercice                         | 3 999 968,67                        | 0,00                       | 3 999 968,67 |
| Non affectées aux opérations                   | 3 999 968,67                        | 0,00                       | 3 999 968,67 |
| 021 Virement de la section de fonctionnemen    | 802 346,70                          | 0,00                       | 802 346,70   |
| 040 Opérations d'ordre de transfert entre sec  | 148 000,00                          | 0,00                       | 148 000,00   |
| 10 Dotations, fonds divers et réserves         | 3 049 621,97                        | 0,00                       | 3 049 621,97 |

Sous-fonction 02

| 020  |           | 023                            |
|--|-----------|--------------------------------|
| Administration<br>générale de la               |           | Information,<br>communication, |
| <b>DEPENSES TOTALES (2)</b>                    |           |                                |
| Dépenses de l'exercice                         | 10 827,60 | 10 326,00                      |
| Non individualisées en opérations              | 0,00      | 0,00                           |
| 16 Emprunts et dettes assimilées               | 0,00      | 0,00                           |
| Restes à réaliser - reports                    | 0,00      | 0,00                           |
| Non individualisées en opérations              | 10 827,60 | 10 326,00                      |
| 001 Solde d'exécution de la section d'investis | 0,00      | 0,00                           |
| 20 Immobilisations incorporelles               | 10 827,60 | 10 326,00                      |
| <b>RECETTES TOTALES (2)</b>                    |           |                                |
| Recettes de l'exercice                         | 0,00      | 0,00                           |

(1) Pour le croilement par nature, le détail est fait selon le niveau de vote choisi par l'assemblée délibérante (chapitre, article ou article spécialisé).  
(2) Le solde correspond à la différence entre les recettes et les dépenses. Les dépenses et les recettes correspondront à la somme des dépenses et des recettes de l'exercice ainsi que des restes à réaliser et des recettes de l'exercice ainsi que des restes à réaliser et des recettes de l'exercice (lignes budgétaires 001 et 002). Les lignes reports 001 et 002  
I-1-1-B

VILLE DE BESSANCOURT - 95 - BUDGET VILLE

2020

BS

IV - ANNEXES

IV

A1.2

ELEMENTS DU BILAN  
PRESENTATION CROISEE PAR FONCTION  
DETAIL INVESTISSEMENT

| Sous-fonction 02                              |                             |      |
|---|-----------------------------|------|
| 020   | 023                         |      |
| Administration générale de la                 | Information, communication, |      |
|   | 0,00                        | 0,00 |
| <b>Non affectées aux opérations</b>           |                             |      |
| 021 Virement de la section de fonctionnement  | 0,00                        | 0,00 |
| 040 Opérations d'ordre de transfert entre sec | 0,00                        | 0,00 |
| 10 Dotations, fonds divers et réserves        | 0,00                        | 0,00 |

(1) Pour le croisement par nature, le détail est fait selon le niveau de vote croisé par l'assemblée délibérante (chapitre, article ou article spécialisé).  
(2) Le solde correspond à la différence entre les recettes et les dépenses. Les dépenses et les recettes correspondent à la somme des dépenses et des recettes de l'exercice ainsi que des restes à réaliser et des reports (lignes budgétaires 001 et 002). Les lignes reports 001 et 002 apparaissent à la colonne 01-Non ventilables.

VILLE DE BESSANCOURT - 95 - BUDGET VILLE

BS 2020

IV - ANNEXES

ELEMENTS DU BILAN

IV

PRESENTATION CROISEE PAR FONCTION  
DETAIL INVESTISSEMENT

A1.2

FONCTION 2 Enseignement-formation

| CHAPITRES (1)                              | 21 Enseignement du premier degré |                      | Total               |
|--|----------------------------------|----------------------|---------------------|
|  | 211 Ecoles maternelles           | 212 Ecoles primaires |                     |
| <b>DEPENSES TOTALES (2)</b>                | <b>6 847,79</b>                  | <b>135 215,71</b>    | <b>1 013 683,38</b> |
| Dépenses de l'exercice                     | 0,00                             | 121 200,00           | 0,00                |
| Non individualisées en opérations          | 0,00                             | 121 200,00           | 0,00                |
| 21 Immobilisations corporelles             | 0,00                             | 121 200,00           | 0,00                |
| Restes à réaliser - reports                | 6 847,79                         | 14 015,71            | 1 013 683,38        |
| Non individualisées en opérations          | 6 847,79                         | 14 015,71            | 1 013 683,38        |
| 20 Immobilisations incorporelles           | 0,00                             | 0,00                 | 71 486,82           |
| 21 Immobilisations corporelles             | 6 847,79                         | 14 015,71            | 942 196,56          |
| <b>RECETTES TOTALES (2)</b>                | <b>10 668,59</b>                 | <b>58 775,51</b>     | <b>869 172,28</b>   |
| Recettes de l'exercice                     | 35 000,00                        | 35 000,00            | 35 000,00           |
| Non affectées aux opérations               | 35 000,00                        | 35 000,00            | 35 000,00           |
| 13 Subventions d'investissement (sauf 138) | 35 000,00                        | 35 000,00            | 35 000,00           |
| Restes à réaliser - reports                | 903 616,38                       | 903 616,38           | 903 616,38          |
| Non affectées aux opérations               | 903 616,38                       | 903 616,38           | 903 616,38          |
| 13 Subventions d'investissement (sauf 138) | 903 616,38                       | 903 616,38           | 903 616,38          |

(1) Pour le croisement par nature, le détail est fait selon le niveau de vote choisi par l'assemblée délibérante (chapitre, article ou article spécialisé).  
(2) Le solde correspond à la différence entre les recettes et les dépenses. Les dépenses et les recettes correspondent à la somme des dépenses et des recettes de l'exercice ainsi que des restes à réaliser et des reports (lignes budgétaires 001 et 002). Les lignes reports 001 et 002 apparaissent à la colonne 01-Non ventilables.

B-1-1-B

|  |  |    |      |
|--|--|----|------|
| VILLE DE BESSANCOURT - 95 - BUDGET VILLE |  | BS | 2020 |
| <b>IV - ANNEXES</b>                      |  |    |      |
| <b>ELEMENTS DU BILAN</b>                 |  |    |      |
| <b>PRESENTATION CROISEE PAR FONCTION</b> |  |    |      |
| <b>DETAIL INVESTISSEMENT</b>             |  |    |      |
|  |  | IV | A1.2 |

| Sous-fonction 21                           |                           |                         |                           |
|--|---------------------------|-------------------------|---------------------------|
|  | 211<br>Ecoles maternelles | 212<br>Ecoles primaires | 213<br>Classes regroupées |
| <b>Recettes de l'exercice</b>              | 0,00                      | 35 000,00               | 0,00                      |
| <b>Non affectées aux opérations</b>        | 0,00                      | 35 000,00               | 0,00                      |
| 13 Subventions d'investissement (sauf 138) | 0,00                      | 35 000,00               | 0,00                      |
| <b>Restes à réaliser - reports</b>         | 10 668,59                 | 23 775,51               | 869 172,28                |
| <b>Non affectées aux opérations</b>        | 10 668,59                 | 23 775,51               | 869 172,28                |
| 13 Subventions d'investissement (sauf 138) | 10 668,59                 | 23 775,51               | 869 172,28                |

(1) Pour le croisement par nature, le détail est fait selon le niveau de vote choisi par l'assemblée délibérante (chapitre, article ou article spécialisé).

(2) Le solde correspond à la différence entre les recettes et les dépenses. Les dépenses et les recettes correspondent à la somme des dépenses et des recettes de l'exercice ainsi que des restes à réaliser et des reports (lignes budgétaires 001 et 002). Les lignes reports 001 et 002 apparaissent à la colonne 01-Non ventilables.

IV - ANNEXES

ELEMENTS DU BILAN

PRESENTATION CROISEE PAR FONCTION  
DETAIL INVESTISSEMENT

IV

A1.2

FONCTION 3 Culture

| CHAPITRES (1)                              | 32<br>Conservation et<br>diffusion des<br>patrimoines | Total           |
|--|---|-----------------|
| <b>DEPENSES TOTALES (2)</b>                | <b>783,26</b>   | <b>783,26</b>   |
| Restes à réaliser - reports                | 783,26  | 783,26          |
| <b>Non individualisées en opérations</b>   | <b>783,26</b>   | <b>783,26</b>   |
| 21 Immobilisations corporelles             | 783,26  | 783,26          |
| <b>RECETTES TOTALES (2)</b>                | <b>2 005,80</b>                                       | <b>2 005,80</b> |
| Restes à réaliser - reports                | 2 005,80  | 2 005,80        |
| <b>Non affectées aux opérations</b>        | <b>2 005,80</b>                                       | <b>2 005,80</b> |
| 13 Subventions d'investissement (sauf 138) | 2 005,80  | 2 005,80        |

| CHAPITRES (1)                              | Sous-fonction 32                        |  |
|--|---|--|
|  | 321<br>Bibliothèques et<br>médiathèques | 324<br>Entretien du<br>patrimoine culturel |
| <b>DEPENSES TOTALES (2)</b>                | <b>783,26</b>                           | <b>0,00</b>                                |
| Restes à réaliser - reports                | 783,26                                  | 0,00                                       |
| <b>Non individualisées en opérations</b>   | <b>783,26</b>                           | <b>0,00</b>                                |
| 21 Immobilisations corporelles             | 783,26                                  | 0,00                                       |
| <b>RECETTES TOTALES (2)</b>                | <b>760,00</b>                           | <b>1 245,80</b>                            |
| Restes à réaliser - reports                | 760,00                                  | 1 245,80                                   |
| <b>Non affectées aux opérations</b>        | <b>760,00</b>                           | <b>1 245,80</b>                            |
| 13 Subventions d'investissement (sauf 138) | 760,00                                  | 1 245,80                                   |

(1) Pour le croisement par nature, le détail est fait selon le niveau de vote choisi par l'assemblée délibérante (chapitre, article ou article spécialisé).  
(2) Le solde correspond à la différence entre les recettes et les dépenses. Les dépenses et les recettes correspondent à la somme des dépenses et des recettes de l'exercice ainsi que des restes à réaliser et des reports (lignes budgétaires 001 et 002). Les lignes reports 001 et 002 apparaissent à la colonne 01-Non ventilables.

## IV - ANNEXES

IV

A1.2

ELEMENTS DU BILAN  
PRESENTATION CROISEE PAR FONCTION  
DETAIL INVESTISSEMENT

## FONCTION 4 Sport et jeunesse

| CHAPITRES (1)                     | 42 Jeunesse       |                 | Total             |
|-----------------------------------|-------------------|-----------------|-------------------|
|                                   | 41 Sports         | 42 Jeunesse     |                   |
| <b>DEPENSES TOTALES (2)</b>       | <b>310 615,37</b> | <b>5 520,00</b> | <b>316 135,37</b> |
| Dépenses de l'exercice            | 305 000,00        | 0,00            | 305 000,00        |
| Non individualisées en opérations | 305 000,00        | 0,00            | 305 000,00        |
| 21 Immobilisations corporelles    | 305 000,00        | 0,00            | 305 000,00        |
| Restes à réaliser - reports       | 5 615,37          | 5 520,00        | 11 135,37         |
| Non individualisées en opérations | 5 615,37          | 5 520,00        | 11 135,37         |
| 20 Immobilisations incorporelles  | 0,00              | 5 520,00        | 5 520,00          |
| 21 Immobilisations corporelles    | 5 615,37          | 0,00            | 5 615,37          |

| CHAPITRES (1)                     | Sous-fonction 41              |                                      | Sous-fonction 42 |                 |
|-----------------------------------|-------------------------------|--------------------------------------|------------------|-----------------|
|                                   | 411 Salles de sport, gymnases | 412 Autres activités pour les jeunes | 421              | 422             |
| <b>DEPENSES TOTALES (2)</b>       | <b>310 615,37</b>             | <b>5 520,00</b>                      |                  | <b>5 520,00</b> |
| Dépenses de l'exercice            | 305 000,00                    | 0,00                                 |                  | 0,00            |
| Non individualisées en opérations | 305 000,00                    | 0,00                                 |                  | 0,00            |
| 21 Immobilisations corporelles    | 305 000,00                    | 0,00                                 |                  | 0,00            |
| Restes à réaliser - reports       | 5 615,37                      | 5 520,00                             |                  | 5 520,00        |
| Non individualisées en opérations | 5 615,37                      | 5 520,00                             |                  | 5 520,00        |
| 20 Immobilisations incorporelles  | 0,00                          | 5 520,00                             |                  | 5 520,00        |
| 21 Immobilisations corporelles    | 5 615,37                      | 0,00                                 |                  | 0,00            |

(1) Pour le croisement par nature, le détail est fait selon le niveau de vote choisi par l'assemblée délibérante (chapitre, article ou article spécialisé).

(2) Le solde correspond à la différence entre les recettes et les dépenses. Les dépenses et les recettes correspondent à la somme des dépenses et des recettes de l'exercice ainsi que des restes à réaliser et des reports (lignes budgétaires 001 et 002). Les lignes reports 001 et 002 apparaissent à la colonne 01-Non ventilables.

## IV - ANNEXES

## ELEMENTS DU BILAN

PRESENTATION CROISEE PAR FONCTION  
DETAIL INVESTISSEMENT

IV

A1.2

## FONCTION 5 Interventions sociales et santé

| CHAPITRES (1)                            | 52<br>Interventions<br>sociales | Total            |
|--|---------------------------------|------------------|
| <b>DEPENSES TOTALES (2)</b>              | <b>56 728,00</b>                | <b>56 728,00</b> |
| Dépenses de l'exercice                   | 56 500,00                       | 56 500,00        |
| <b>Non individualisées en opérations</b> | <b>56 500,00</b>                | <b>56 500,00</b> |
| 21 Immobilisations corporelles           | 56 500,00                       | 56 500,00        |
| <b>Restes à réaliser - reports</b>       | <b>228,00</b>                   | <b>228,00</b>    |
| <b>Non individualisées en opérations</b> | <b>228,00</b>                   | <b>228,00</b>    |
| 21 Immobilisations corporelles           | 228,00                          | 228,00           |

| CHAPITRES (1)                            | Sous-fonction 52                               |
|--|--|
|  | 522<br>Actions en faveur<br>de l'enfance et de |
| <b>DEPENSES TOTALES (2)</b>              | <b>56 728,00</b>                               |
| Dépenses de l'exercice                   | 56 500,00                                      |
| <b>Non individualisées en opérations</b> | <b>56 500,00</b>                               |
| 21 Immobilisations corporelles           | 56 500,00                                      |
| <b>Restes à réaliser - reports</b>       | <b>228,00</b>                                  |
| <b>Non individualisées en opérations</b> | <b>228,00</b>                                  |
| 21 Immobilisations corporelles           | 228,00   |

(1) Pour le croisement par nature, le détail est fait selon le niveau de vote choisi par l'assemblée délibérante (chapitre, article ou article spécialisé).

(2) Le solde correspond à la différence entre les recettes et les dépenses. Les dépenses et les recettes correspondent à la somme des dépenses et des recettes de l'exercice ainsi que des restes à réaliser et des reports (lignes budgétaires 001 et 002). Les lignes reports 001 et 002 apparaissent à la colonne 01-Non ventilables.

IV - ANNEXES

ELEMENTS DU BILAN  
PRESENTATION CROISEE PAR FONCTION  
DETAIL INVESTISSEMENT

IV

A1.2

FONCTION 6 Famille

| CHAPITRES (1)                     | 64<br>Crèches et garderies | Total  |
|-----------------------------------|----------------------------|--------|
| DEPENSES TOTALES (2)              | 764,29                     | 764,29 |
| Restes à réaliser - reports       | 764,29                     | 764,29 |
| Non individualisées en opérations | 764,29                     | 764,29 |
| 20 Immobilisations incorporelles  | 764,29                     | 764,29 |

(1) Pour le croisement par nature, le détail est fait selon le niveau de vote choisi par l'assemblée délibérante (chapitre, article ou article spécialisé).

(2) Le solde correspond à la différence entre les recettes et les dépenses. Les dépenses et les recettes correspondent à la somme des dépenses et des recettes de l'exercice ainsi que des restes à réaliser et des reports (lignes budgétaires 001 et 002). Les lignes reports 001 et 002 apparaissent à la colonne 01-Non ventilables.



VILLE DE BESSANCOURT - 95 - BUDGET VILLE

BS 2020

IV - ANNEXES

ELEMENTS DU BILAN

IV

PRESENTATION CROISEE PAR FONCTION  
DETAIL INVESTISSEMENT

A1.2

FONCTION 7 Logement

| CHAPITRES (1)                         | 71                     |          |
|---------------------------------------|------------------------|----------|
|                                       | Parc privé de la ville | Total    |
| <b>DEPENSES TOTALES (2)</b>           | 3 000,00               | 3 000,00 |
| Dépenses de l'exercice                | 3 000,00               | 3 000,00 |
| Non individualisées en opérations     | 3 000,00               | 3 000,00 |
| 27 Autres immobilisations financières | 3 000,00               | 3 000,00 |

(1) Pour le croisement par nature, le détail est fait selon le niveau de vote choisi par l'assemblée délibérante (chapitre, article ou article spécialisé).  
(2) Le solde correspond à la différence entre les recettes et les dépenses. Les dépenses et les recettes correspondent à la somme des dépenses et des recettes de l'exercice ainsi que des restes à réaliser et des reports (lignes budgétaires 001 et 002). Les lignes reports 001 et 002 apparaissent à la colonne 01-Non ventilables.

IV - ANNEXES  
IV  
A1.2

ELEMENTS DU BILAN  
PRESENTATION CROISEE PAR FONCTION  
DETAIL INVESTISSEMENT

FONCTION 8 Aménagement et services urbains, environnement

| CHAPITRES (1)                              | 81               |                    | 82               |                    | Total |
|--|------------------|--------------------|------------------|--------------------|-------|
|  | Services urbains | Aménagement urbain | Services urbains | Aménagement urbain |       |
| <b>DEPENSES TOTALES (2)</b>                | 14 671,53        | 648 392,06         | 663 063,59       |                    |       |
| Dépenses de l'exercice                     | 0,00             | 566 646,70         | 566 646,70       |                    |       |
| Non individualisées en opérations          | 0,00             | 566 646,70         | 566 646,70       |                    |       |
| 20 Immobilisations incorporelles           | 0,00             | 100 000,00         | 100 000,00       |                    |       |
| 21 Immobilisations corporelles             | 0,00             | 466 646,70         | 466 646,70       |                    |       |
| Restes à réaliser - reports                | 14 671,53        | 81 745,36          | 96 416,89        |                    |       |
| Non individualisées en opérations          | 14 671,53        | 81 745,36          | 96 416,89        |                    |       |
| 20 Immobilisations incorporelles           | 0,00             | 8 318,16           | 8 318,16         |                    |       |
| 21 Immobilisations corporelles             | 14 671,53        | 73 427,20          | 88 098,73        |                    |       |
| <b>RECETTES TOTALES (2)</b>                | 121 030,16       | 6 375,00           | 127 405,16       |                    |       |
| Recettes de l'exercice                     | 82 000,00        | 0,00               | 82 000,00        |                    |       |
| Non affectées aux opérations               | 82 000,00        | 0,00               | 82 000,00        |                    |       |
| 13 Subventions d'investissement (sauf 138) | 82 000,00        | 0,00               | 82 000,00        |                    |       |
| Restes à réaliser - reports                | 39 030,16        | 6 375,00           | 45 405,16        |                    |       |
| Non affectées aux opérations               | 39 030,16        | 6 375,00           | 45 405,16        |                    |       |
| 13 Subventions d'investissement (sauf 138) | 39 030,16        | 6 375,00           | 45 405,16        |                    |       |

| CHAPITRES (1)                     | Sous-fonction 81 |                                   |                                 | Sous-fonction 82 |                            |                                 |
|-----------------------------------|------------------|-----------------------------------|---------------------------------|------------------|----------------------------|---------------------------------|
|                                   | 810              | 816                               | 824                             | 810              | 822                        | 824                             |
|                                   | Services communs | Autres réseaux et services divers | Autres opérations d'aménagement | Services communs | Voirie communale et routes | Autres opérations d'aménagement |
| <b>DEPENSES TOTALES (2)</b>       | 0,00             | 14 671,53                         | 574 964,86                      | 73 427,20        | 0,00                       | 566 646,70                      |
| Dépenses de l'exercice            | 0,00             | 0,00                              | 566 646,70                      | 0,00             | 0,00                       | 566 646,70                      |
| Non individualisées en opérations | 0,00             | 0,00                              | 100 000,00                      | 0,00             | 0,00                       | 100 000,00                      |
| 20 Immobilisations incorporelles  | 0,00             | 0,00                              | 466 646,70                      | 0,00             | 0,00                       | 466 646,70                      |
| 21 Immobilisations corporelles    | 0,00             | 0,00                              | 8 318,16                        | 73 427,20        | 0,00                       | 8 318,16                        |
| Restes à réaliser - reports       | 0,00             | 14 671,53                         | 8 318,16                        | 0,00             | 0,00                       | 8 318,16                        |
| Non individualisées en opérations | 0,00             | 14 671,53                         | 8 318,16                        | 0,00             | 0,00                       | 8 318,16                        |
| 20 Immobilisations incorporelles  | 0,00             | 0,00                              | 8 318,16                        | 0,00             | 0,00                       | 8 318,16                        |

(1) Pour le croisement par nature, le détail est fait selon le niveau de vote choisi par l'assemblée délibérante (chapitre, article ou article spécialisé).  
(2) Le solde correspond à la différence entre les recettes et les dépenses. Les dépenses et les recettes correspondent à la somme des dépenses et des recettes de l'exercice ainsi que des restes à réaliser et des reports (lignes budgétaires 001 et 002). Les lignes reports 001 et 002 apparaissent à la colonne 01-Non ventilables.

IV - ANNEXES


ELEMENTS DU BILAN  
PRESENTATION CROISEE PAR FONCTION  
DETAIL INVESTISSEMENT

IV  
A1.2

|  | Sous-fonction 81  |                                   |                            |                                 | Sous-fonction 82 |     |
|--|-------------------|-----------------------------------|----------------------------|---------------------------------|------------------|-----|
|  | 810               | 816                               | 822                        | 824                             | 822              | 824 |
|  | Services communs  | Autres réseaux et services divers | Voirie communale et routes | Autres opérations d'aménagement |                  |     |
| 21 Immobilisations corporelles             | 0,00              | 14 671,53                         | 73 427,20                  | 0,00                            |                  |     |
| <b>RECETTES TOTALES (2)</b>                | <b>121 030,16</b> | <b>0,00</b>                       | <b>6 375,00</b>            | <b>0,00</b>                     |                  |     |
| Recettes de l'exercice                     | 82 000,00         | 0,00                              | 0,00                       | 0,00                            |                  |     |
| Non affectées aux opérations               | 82 000,00         | 0,00                              | 0,00                       | 0,00                            |                  |     |
| 13 Subventions d'investissement (sauf 138) | 82 000,00         | 0,00                              | 0,00                       | 0,00                            |                  |     |
| Restes à réaliser - reports                | 39 030,16         | 0,00                              | 6 375,00                   | 0,00                            |                  |     |
| Non affectées aux opérations               | 39 030,16         | 0,00                              | 6 375,00                   | 0,00                            |                  |     |
| 13 Subventions d'investissement (sauf 138) | 39 030,16         | 0,00                              | 6 375,00                   | 0,00                            |                  |     |


(1) Pour le croisement par nature, le détail est fait selon le niveau de vote choisi par l'assemblée délibérante (chapitre, article ou article spécialisé).

(2) Le solde correspond à la différence entre les recettes et les dépenses. Les dépenses et les recettes correspondent à la somme des dépenses et des recettes de l'exercice ainsi que des restes à réaliser et des reports (lignes budgétaires 001 et 002). Les lignes reports 001 et 002 apparaissent à la colonne 01-Non ventilables.



|   |           |
|---|-----------|
| <b>IV - ANNEXES</b>   | <b>IV</b> |
| <b>ELEMENTS DU BILAN</b><br><b>METHODES UTILISEES POUR LES AMORTISSEMENTS</b> | <b>A3</b> |

| <b>CHOIX DU CONSEIL MUNICIPAL</b>  |                                      |                              | <b>Délibération du</b> |
|--|--------------------------------------|------------------------------|------------------------|
| <b>Biens de faible valeur</b><br>Seuil unitaire en deçà duquel les immobilisations de peu de valeur s'amortissent sur un an (article R.2321-1 du CGCT) : |                                      |                              |                        |
| <b>Procédure d'amortissement<br/>(linéaire, dégressif, variable)</b>   | <b>Catégories de biens amortis</b>   | <b>Durée<br/>(en années)</b> |                        |
| Linéaire   | AGENCEMENTS / INSTALLATIONS          | 20                           | 28/11/1996             |
| Linéaire   | AUTRES AMENAGEMENTS / INSTALLATIONS  | 20                           | 28/11/1996             |
| Linéaire   | BATIMENTS LEGERS / ABRIS             | 15                           | 28/11/1996             |
| Linéaire   | CAMIONS / VEHICULES INDUSTRIELS      | 5                            | 28/11/1996             |
| Linéaire   | CHEPTEL                              | 5                            | 28/11/1996             |
| Linéaire   | EQUIPEMENT DE CUISINE                | 10                           | 28/11/1996             |
| Linéaire   | EQUIPEMENT SPORTIF                   | 10                           | 28/11/1996             |
| Linéaire   | INSTALLATIONS APPAREILS DE CHAUFFAGE | 20                           | 28/11/1996             |
| Linéaire   | INSTALLATIONS DE VOIRIE              | 25                           | 28/11/1996             |
| Linéaire   | LOGICIELS                            | 5                            | 28/11/1996             |
| Linéaire   | MATERIEL CLASSIQUE                   | 10                           | 28/11/1996             |
| Linéaire   | MATERIEL DE BUREAU                   | 5                            | 28/11/1996             |
| Linéaire   | MATERIEL INFORMATIQUE                | 5                            | 28/11/1996             |
| Linéaire   | MOBILIER                             | 10                           | 28/11/1996             |
| Linéaire   | PLANTATIONS                          | 20                           | 28/11/1996             |
| Linéaire   | VEHICULES                            | 5                            | 28/11/1996             |



|  |             |
|--|-------------|
| <b>IV - ANNEXES</b>                                    | <b>IV</b>   |
| <b>ELEMENTS DU BILAN</b>                               | <b>A6.1</b> |
| <b>EQUILIBRE DES OPERATIONS FINANCIERES - DEPENSES</b> |             |

**DEPENSES A COUVRIR PAR DES RESSOURCES PROPRES**

| Art (1)   | Libellé (1)                                    | Propositions nouvelles | Vote (2)  |
|---|--|------------------------|-----------|
| <b>DEPENSES TOTALES A COUVRIR PAR DES RESSOURCES PROPRES =A + B</b> |  | 15 000,00              | 15 000,00 |
| <b>16 Emprunts et dettes assimilées (A)</b>                         |  | 15 000,00              | 15 000,00 |
| 1641  | Emprunts en euros                              | 15 000,00              | 15 000,00 |
| <b>Dépenses et transferts à déduire des ressources propres (B)</b>  |  | 0,00                   | 0,00      |
| 10...   | Reprise de dotations, fonds divers et réserves | 0,00                   | 0,00      |
| 020   | Dépenses imprévues ( investissement )          | 0,00                   | 0,00      |


|  | Op. de l'exercice<br>I | Restes à réaliser en<br>dépenses de l'exercice<br>précédent (3) (4) | Solde d'exécution<br>D001 (3) (4) | TOTAL<br>II  |
|--|------------------------|---|-----------------------------------|--------------|
| <b>Dépenses à couvrir par<br/>des ressources propres</b> | 15 000,00              | 1 165 028,29  | D001 2 835 621,02                 | 4 015 649,31 |

(1) Détailler les chapitres budgétaires par article conformément au plan de comptes appliqué par la commune ou l'établissement.

(2) Crédits de l'exercice votés lors de la séance.

(3) Inscrire uniquement si le compte administratif est voté ou en cas de reprise anticipée des résultats de l'exercice précédent.

(4) Indiquer le montant correspondant figurant en II - Présentation générale du budget - vue d'ensemble





IV - ANNEXES

ELEMENTS DU BILAN  
EQUILIBRE DES OPERATIONS FINANCIERES - RECETTES

IV  
A6.2

RESSOURCES PROPRES

| Art. (1)   | Libellé (1)  | Propositions nouvelles | Vote (2)          |
|--|--|------------------------|-------------------|
| <b>RECETTES (RESSOURCES PROPRES) = a + b</b>         |  |                        |                   |
| <b>Ressources propres externes de l'année (a)</b>    |  | <b>871 006,70</b>      | <b>871 006,70</b> |
| <b>Ressources propres internes de l'année (b)(3)</b> |  | <b>0,00</b>            | <b>0,00</b>       |
|  |  | <b>871 006,70</b>      | <b>871 006,70</b> |
| 2802   | Frais réalisation documents urbanisme et numérisation cadastre |                        |                   |
| 28041412   | Communes du GFP - Bâtiments et installations                   | 2 500,00               | 2 500,00          |
| 28051  | Concessions et droits similaires                               | 3 500,00               | 3 500,00          |
| 28151  | Réseaux de voirie  | 6 010,00               | 6 010,00          |
| 28152  | Installations de voirie  | 2 350,00               | 2 350,00          |
| 281531   | Réseaux d'adduction d'eau                                      | 23 000,00              | 23 000,00         |
| 281568   | Autre matériel et outillage d'incendie et de défense civile    | 1 100,00               | 1 100,00          |
| 28182  | Matériel de transport  | 10 000,00              | 10 000,00         |
| 28183  | Matériel de bureau et matériel informatique                    | 3 700,00               | 3 700,00          |
| 28184  | Mobilier   | 1 500,00               | 1 500,00          |
| 28188  | Autres immobilisations corporelles                             | 5 500,00               | 5 500,00          |
| 024  | Produits de cessions   | 9 500,00               | 9 500,00          |
| 021  | Virement de la section de fonctionnement                       | 0,00                   | 0,00              |
|  |  | <b>802 346,70</b>      | <b>802 346,70</b> |

|   | Opérations de l'exercice III | Restes à réaliser en recettes de l'exercice précédent (4)(5) | Solde d'exécution R001 (4)(5) | Affectation R1068 (4) | TOTAL IV            |
|---|------------------------------|--|-------------------------------|-----------------------|---------------------|
| <b>Total ressources propres disponibles</b> | <b>871 006,70</b>            | <b>951 027,34</b>  | <b>0,00</b>                   | <b>3 049 621,97</b>   | <b>4 871 656,01</b> |

| Dépenses à couvrir par des ressources propres | Montant         |              |
|---|-----------------|--------------|
| Ressources propres disponibles                | II              | 4 015 649,31 |
| Solde   | IV              | 4 871 656,01 |
|   | V = IV - II (6) | + 856 006,70 |

(1) Les comptes 15, 169, 26, 27, 28, 29, 39, 481, 49 et 59 sont à détailler conformément au plan de comptes.


(2) Crédits de l'exercice votés lors de la séance.

(3) Les comptes 15, 29, 39, 49 et 59 sont présentés uniquement si la commune ou l'établissement applique le régime des provisions budgétaires.

(4) Inscrire uniquement si le compte administratif est voté ou en cas de reprise anticipée des résultats de l'exercice précédent.

(5) Indiquer le montant correspondant figurant en II - Présentation générale du budget - vue d'ensemble.

(6) Indiquer le signe algébrique.



## IV - ANNEXES

IV

## ENGAGEMENTS HORS BILAN - CALCUL DU RATIO D'ENDETTEMENT RELATIF AUX GARANTIES D'EMPRUNT


B1.2

| Calcul du ratio de l'article L. 2252-1 du CGCT                                  | Valeur en euros      |
|---|----------------------|
| Total des annuités déjà garanties à échoir dans l'exercice (1)                  | 542 488,60           |
| Total des premières annuités entières des nouvelles garanties de l'exercice (1) | 0,00                 |
| Annuité nette de la dette de l'exercice (2)                                     | 0,00                 |
| Provisions pour garanties d'emprunts  | 0,00                 |
| <b>Total des annuités d'emprunts garantis de l'exercice</b>                     | <b>542 488,60</b>    |
| <b>Recettes réelles de fonctionnement de l'exercice</b>                         | <b>10 579 515,86</b> |
| <b>Part des garanties d'emprunt accordées au titre de l'exercice en % (3)</b>   | <b>5,13%</b>         |

(1) Hors opérations visées par l'article L. 2252-2 du CGCT.

(2) Cf. définition de l'article D. 1511-30 du CGCT.

(3) Les garanties d'emprunt accordées au titre d'un exercice ne doivent pas représenter plus de 50 % des recettes réelles de fonctionnement de ce même exercice.



VILLE DE BESSANCOURT - 95 - BUDGET VILLE

BS 2020

IV - ANNEXES

IV

AUTRES ELEMENTS D'INFORMATIONS - ETAT DU PERSONNEL AU 01/01/2020

C1

| GRADES OU EMPLOIS (1)                                  | CATEGORIES (2) | EMPLOIS BUDGETAIRES (3)            |  |       | EFFECTIFS POURVUS SUR EMPLOIS BUDGETAIRES EN ETPT (4) |                       |       |
|--|----------------|------------------------------------|--|-------|---|-----------------------|-------|
|  |                | EMPLOIS PERMANENTS A TEMPS COMPLET | EMPLOIS PERMANENTS A TEMPS NON COMPLET | TOTAL | AGENTS TITULAIRES                                     | AGENTS NON TITULAIRES | TOTAL |
| <b>EMPLOIS FONCTIONNELS (a)</b>                        |                | 1                                  | 0                                      | 1     | 1   | 0                     | 1     |
| Attaché territorial                                    | A              | 1                                  | 0                                      | 1     | 1   | 0                     | 1     |
| <b>FILIERE ADMINISTRATIVE (b)</b>                      |                | 31                                 | 1                                      | 32    | 16  | 7                     | 23    |
| Attaché Territorial                                    | A              | 5                                  | 0                                      | 5     | 1   | 3                     | 4     |
| Rédacteur  | B              | 3                                  | 0                                      | 3     | 1   | 1                     | 2     |
| Rédacteur Principal 1ère Classe                        | B              | 1                                  | 0                                      | 1     | 1   | 0                     | 1     |
| Adjoint Administratif Principal 1ère Classe            | C              | 5                                  | 1                                      | 6     | 3   | 0                     | 3     |
| Adjoint Administratif Principal 2ème Classe            | C              | 5                                  | 0                                      | 5     | 3   | 0                     | 3     |
| Adjoint Administratif territorial                      | C              | 12                                 | 0                                      | 12    | 7   | 2                     | 9     |
| Emploi d'avenir  | C              | 0                                  | 0                                      | 0     | 0   | 1                     | 1     |
| <b>FILIERE TECHNIQUE (c)</b>                           |                | 65                                 | 8                                      | 73    | 37  | 12                    | 49    |
| Ingénieur  | A              | 1                                  | 0                                      | 1     | 0   | 1                     | 1     |
| Technicien   | B              | 1                                  | 0                                      | 1     | 0   | 0                     | 0     |
| Technicien Principal 2ème classe                       | B              | 0                                  | 0                                      | 0     | 0   | 1                     | 1     |
| Technicien Principal de 1ère Classe                    | B              | 2                                  | 0                                      | 2     | 1   | 0                     | 1     |
| Technicien principal de 2ème classe                    | B              | 1                                  | 0                                      | 1     | 0   | 0                     | 0     |
| Adjoint Technique Territorial                          | C              | 36                                 | 8                                      | 44    | 16  | 10                    | 26    |
| Adjoint technique territorial principal de 1ère classe | C              | 2                                  | 0                                      | 2     | 0   | 0                     | 0     |
| Adjoint technique territorial principal de 2ème classe | C              | 17                                 | 0                                      | 17    | 15  | 0                     | 15    |
| Agent de Maîtrise                                      | C              | 3                                  | 0                                      | 3     | 3   | 0                     | 3     |
| Agent de maîtrise principal                            | C              | 2                                  | 0                                      | 2     | 2   | 0                     | 2     |
| <b>FILIERE MEDICO-SOCIALE (e)</b>                      |                | 25                                 | 1                                      | 26    | 12  | 6                     | 18    |
| Cadre de santé de 1ère classe                          | A              | 1                                  | 0                                      | 1     | 1   | 0                     | 1     |
| Cadre supérieur de santé classe normale                | A              | 1                                  | 0                                      | 1     | 0   | 0                     | 0     |
| Educateur de jeunes Enfants 1ère classe                | A              | 2                                  | 0                                      | 2     | 2   | 0                     | 2     |
| Educateur de Jeunes Enfants 2ème classe                | A              | 2                                  | 0                                      | 2     | 1   | 0                     | 1     |

## IV - ANNEXES

IV

## AUTRES ELEMENTS D'INFORMATIONS - ETAT DU PERSONNEL AU 01/01/2020

C1

| GRADES OU EMPLOIS (1)  | CATEGORIES (2) | EMPLOIS BUDGETAIRES (3)            |  |           | EFFECTIFS POURVUS SUR EMPLOIS BUDGETAIRES EN ETPT (4) |                       |           |
|--|----------------|------------------------------------|--|-----------|---|-----------------------|-----------|
|  |                | EMPLOIS PERMANENTS A TEMPS COMPLET | EMPLOIS PERMANENTS A TEMPS NON COMPLET | TOTAL     | AGENTS TITULAIRES                                     | AGENTS NON TITULAIRES | TOTAL     |
| Infirmière en soins généraux                                     | A              | 1                                  | 0                                      | 1         | 0   | 0                     | 0         |
| Puericultrice classe normale                                     | A              | 1                                  | 0                                      | 1         | 0   | 0                     | 0         |
| Psychologue de classe normale                                    | B              | 1                                  | 0                                      | 1         | 0   | 1                     | 1         |
| Agent Spécialisé Principal de 2ème classe des écoles maternelles | C              | 9                                  | 1                                      | 10        | 4   | 0                     | 4         |
| Agent spécialisé Principal de 1ère classe des écoles maternelles | C              | 3                                  | 0                                      | 3         | 2   | 0                     | 2         |
| Agent Spécialisé Principal de 2ème classe des écoles maternelles | C              | 0                                  | 0                                      | 0         | 0   | 3                     | 3         |
| Auxiliaire de Puériculture Principal de 2ème classe              | C              | 0                                  | 0                                      | 0         | 0   | 2                     | 2         |
| Auxiliaire de Puériculture Principal de 2ème Classe              | C              | 4                                  | 0                                      | 4         | 2   | 0                     | 2         |
| <b>FILIERE SPORTIVE (g)</b>                                      |                | <b>5</b>                           | <b>0</b>                               | <b>5</b>  | <b>1</b>  | <b>1</b>              | <b>2</b>  |
| Educateur Territorial des A.P.S Principal de 1ère classe         | B              | 1                                  | 0                                      | 1         | 1   | 0                     | 1         |
| Educateur Territorial des APS                                    | B              | 4                                  | 0                                      | 4         | 0   | 1                     | 1         |
| <b>FILIERE CULTURELLE (h)</b>                                    |                | <b>15</b>                          | <b>3</b>                               | <b>18</b> | <b>3</b>  | <b>10</b>             | <b>13</b> |
| Assistant de conservation  | B              | 1                                  | 0                                      | 1         | 1   | 0                     | 1         |
| Assistant de Conservation Principal 1ère Classe                  | B              | 1                                  | 0                                      | 1         | 1   | 0                     | 1         |
| Assistant d'enseignement artistique principal de 1ère classe     | B              | 1                                  | 0                                      | 1         | 0   | 0                     | 0         |
| Assistant d'enseignement artistique principal de 2ème classe     | B              | 0                                  | 1                                      | 1         | 0   | 0                     | 0         |
| Assistant Enseignement Artistique                                | B              | 10                                 | 1                                      | 11        | 0   | 10                    | 10        |
| Adjoint territorial du patrimoine principal de 2ème classe       | C              | 2                                  | 0                                      | 2         | 1   | 0                     | 1         |
| Adjoint territorial du Patrimoine                                | C              | 0                                  | 1                                      | 1         | 0   | 0                     | 0         |
| <b>FILIERE ANIMATION (i)</b>                                     |                | <b>28</b>                          | <b>0</b>                               | <b>28</b> | <b>15</b>   | <b>5</b>              | <b>20</b> |
| Animateur  | B              | 2                                  | 0                                      | 2         | 2   | 0                     | 2         |
| Adjoint Territorial d'Animation Principal 1ère Classe            | C              | 1                                  | 0                                      | 1         | 1   | 0                     | 1         |
| Adjoint d'Animation Principal 2ème Classe                        | C              | 8                                  | 0                                      | 8         | 7   | 0                     | 7         |

VILLE DE BESSANCOURT - 95 - BUDGET VILLE

BS 2020

IV - ANNEXES

AUTRES ELEMENTS D'INFORMATIONS - ETAT DU PERSONNEL AU 01/01/2020

IV

C1

| GRADES OU EMPLOIS (1)                      | CATEGORIES (2) | EMPLOIS BUDGETAIRES (3)            |  |            | EFFECTIFS POURVUS SUR EMPLOIS BUDGETAIRES EN ETPT (4) |                       | TOTAL      |
|--|----------------|------------------------------------|--|------------|---|-----------------------|------------|
|  |                | EMPLOIS PERMANENTS A TEMPS COMPLET | EMPLOIS PERMANENTS A TEMPS NON COMPLET | TOTAL      | AGENTS TITULAIRES                                     | AGENTS NON TITULAIRES |            |
| Adjoint Territorial d'Animation            | C              | 17                                 | 0                                      | 17         | 5   | 5                     | 10         |
| <b>FILIERE POLICE (I)</b>                  |                | 4                                  | 0                                      | 4          | 1   | 0                     | 1          |
| Chef de service de police municipale       | B              | 1                                  | 0                                      | 1          | 1   | 0                     | 1          |
| Brigadier chef principal                   | C              | 2                                  | 0                                      | 2          | 0   | 0                     | 1          |
| Gardien brigadier                          | C              | 1                                  | 0                                      | 1          | 0   | 0                     | 0          |
| <b>EMPLOIS NON CITES (K)(5)</b>            |                | 24                                 | 0                                      | 24         | 0   | 0                     | 0          |
| Apprenti                                   | C              | 2                                  | 0                                      | 2          | 0   | 13                    | 13         |
| Assistantes Maternelles                    | C              | 15                                 | 0                                      | 15         | 0   | 2                     | 2          |
| Emploi service civique                     | C              | 3                                  | 0                                      | 3          | 0   | 10                    | 10         |
| Parcours Emplois Compétences               | C              | 4                                  | 0                                      | 4          | 0   | 0                     | 0          |
| <b>TOTAL GENERAL (b+c+d+e+f+g+h+i+j+k)</b> |                | <b>197</b>                         | <b>13</b>                              | <b>210</b> | <b>85</b>   | <b>54</b>             | <b>139</b> |

(1) Les grades ou emplois sont désignés conformément à la circulaire n° NOR/INT/95/00102/C du 23 mars 1995. Les emplois fonctionnels sont également comptabilisés dans leur filière d'origine.  
 (2) Catégories : A, B ou C.  
 (3) Emplois budgétaires créés par l'assemblée délibérante : les emplois permanents à temps complet sont comptabilisés pour une unité, les emplois à temps non complet sont comptabilisés à hauteur de la quantité de travail prévue par la délibération créant l'emploi.  
 (4) Effectif temps plein annuel travaillé (ETPT) : le décompte est proportionnel à l'activité des agents, mesurée par leur quotité de temps de travail et par leur période d'activité sur l'année.  
 Exemple : un agent à temps plein (quotité de travail = 100%), présent toute l'année correspond à 1 ETPT ; un agent à temps partiel, à 80% (quotité de travail = 80%) présent toute l'année correspond à 0,8 ETPT (0,8 \* 8/12).  
 (5) Par exemple : emplois dont les missions ne correspondent pas à un cadre d'emploi existant ; emplois spécifiques ; emplois créés par la loi n°84-53 du 26 janvier 1984 etc.

VILLE DE BESSANCOURT - 95 - BUDGET VILLE

BS

2020

IV - ANNEXES

IV

C1

AUTRES ELEMENTS D'INFORMATIONS - ETAT DU PERSONNEL AU 01/01/2020

| AGENTS NON TITULAIRES EN FONCTION AU<br>01/01/2020               | CATEGORIES<br>(1) | SECTEUR<br>(2) | REMUNERATION (3) |             | CONTRAT                  |                       |
|--|-------------------|----------------|------------------|-------------|--------------------------|-----------------------|
|  |                   |                | Indice           | Euros       | Fondement du contrat (4) | Nature du contrat (5) |
| Agent occupant un emploi permanent (6)                           |                   |                |                  | 0,00        |                          |                       |
| Attaché territorial  | A                 | ADM            | 607              | 0,00        | 3-2                      | CDD                   |
| Attaché territorial  | A                 | ADM            | 444              | 0,00        | 3-2                      | CDD                   |
| Attaché territorial  | A                 | ADM            | 513              | 0,00        | 3-2                      | CDD                   |
| Ingénieur  | A                 | TECH           | 512              | 0,00        | 3-2                      | CDD                   |
| Rédacteur  | B                 | ADM            | 372              | 0,00        | 3-2                      | CDD                   |
| Assistant Enseignement Artistique                                | B                 | CULT           | 339              | 0,00        | 3-2 et CDI               | Autres                |
| Psychologue de classe normale                                    | B                 | MS             | 383              | 0,00        | CDI                      | CDI                   |
| Educateur Territorial des APS                                    | B                 | SP             | 415              | 0,00        | 3-2                      | CDD                   |
| Technicien Principal 2ème classe                                 | B                 | TECH           | 444              | 0,00        | 3-2                      | CDD                   |
| Adjoint administratif territorial                                | C                 | ADM            | 359              | 0,00        | 3-2                      | CDD                   |
| Adjoint administratif territorial                                | C                 | ADM            |                  | 0,00        | Emploi d'avenir          | Autres                |
| Emploi d'avenir  | C                 | ADM            | SMIC             | 0,00        | 3-2                      | CDD                   |
| Adjoint territorial d'animation                                  | C                 | ANIM           | 325              | 0,00        | Apprenti                 | Autres                |
| Apprenti   | C                 | ENC            | SMIC             | 0,00        | Apprenti                 | Autres                |
| Apprenti   | C                 | ENC            | SMIC             | 0,00        | CDD et CDI               | Autres                |
| Assistants Maternelles   | C                 | ENC            | SMIC             | 0,00        | PEC                      | Autres                |
| Parcours Emplois Compétences                                     | C                 | ENC            | SMIC             | 0,00        | CDD                      | CDD                   |
| Agent Spécialisé Principal de 2ème classe des écoles maternelles | C                 | MS             |                  | 0,00        | 3-2                      | CDD                   |
| Auxiliaire de Puériculture Principal de 2ème classe              | C                 | MS             | 358              | 0,00        | 3-2                      | CDD                   |
| Adjoint Technique Territorial                                    | C                 | TECH           | 350              | 0,00        | 3-2                      | CDD                   |
| Adjoint Technique Territorial                                    | C                 | TECH           | 350              | 0,00        | 3-2                      | CDD                   |
| Adjoint Technique Territorial                                    | C                 | TECH           | 350              | 0,00        | 3-2                      | CDD                   |
| Adjoint Technique Territorial                                    | C                 | TECH           | 350              | 0,00        | 3-2                      | CDD                   |
| Adjoint Technique Territorial                                    | C                 | TECH           | 350              | 0,00        | 3-2                      | CDD                   |
| Adjoint Technique Territorial                                    | C                 | TECH           | 350              | 0,00        | 3-2                      | CDD                   |
| <b>Agent occupant un emploi non permanent (7)</b>                |                   |                |                  | <b>0,00</b> |                          |                       |
| Attaché territorial  | A                 | OTR            | 474              | 0,00        | Article 110              | Autres                |
| <b>TOTAL GENERAL</b>   |                   |                |                  | <b>0,00</b> |                          |                       |



IV - ANNEXES

AUTRES ELEMENTS D'INFORMATIONS - ETAT DU PERSONNEL AU 01/01/2020

IV

C1

(1) CATEGORIES: A, B et C.

(2) SECTEUR ADM : Administratif.

TECH : Technique.

URB : Urbanisme (dont aménagement urbain).

S : Social.

MS : Médico-social.

MT : Médico-technique.

SP : Sportif.

CULT : Culturel

ANIM : Animation.

PM : Police.

OTR : missions non rattachables à une filière.

(3) REMUNERATION : Référence à un indice brut (indiquer le niveau de l'indice brut) de la fonction publique ou en euros annuels bruts (indiquer l'ensemble des éléments de la rémunération brute annuelle).

(4) CONTRAT : Motif du contrat (loi du 26 janvier 1984 modifiée) :

3-a° : article 3, 1ème alinéa : accroissement temporaire d'activité.

3-b : article 3, 2ème alinéa : accroissement saisonnier d'activité.

3-1 : remplacement d'un fonctionnaire autorisé à servir à temps partiel ou indisponible (malade, maternité...).

3-2 : vacance temporaire d'un emploi.

3-3-1° : absence de cadre d'emplois de fonctionnaires successives d'assurer les fonctions correspondantes.

3-3-2° : emplois du niveau de la catégorie A lorsque les besoins des services ou la nature des fonctions le justifient.

3-3-3° : emplois de secrétaire de mairie des communes de moins de 1 000 habitants et de secrétaire des groupements composés de communes dont la population moyenne est inférieure à ce seuil.

3-3-4° : emplois à temps non complet des communes de moins de 1 000 habitants et des groupements composés de communes dont la population moyenne est inférieure à ce seuil, lorsque la quotité de temps de travail est inférieure à 50 %.

3-3-5° : emplois des communes de moins de 2 000 habitants et des groupements de communes de moins de 10 000 habitants dont la création ou la suppression dépend de la décision d'une autorité qui s'impose à la collectivité ou à l'établissement en matière de création, de changement de périmètre ou de suppression d'un service public.

3-4 : article 21 de la loi n°2012-347 : contrat à durée indéterminée obligatoirement proposée à un agent contractuel.

38 : article 38 travailleurs handicapés catégorie C.

47 : article 47 recrutements directs sur emplois fonctionnels

110 : article 110 collaborateurs de groupes de cabinets.

110-1 : collaborateurs de groupes d'élus.


A : autres (préciser).

(5) Indiquer si l'agent contractuel est titulaire d'un contrat à durée déterminée (CDD) ou d'un contrat à durée indéterminée (CDI). Les contrats particuliers devront être labellisés "A/autres" et feront l'objet d'une précision (ex : "contrats aidés").

(6) Occupent un emploi permanent de la fonction publique territoriale, les agents non titulaires recrutés sur le fondement des articles 3-1, 3-2, 3-3, 38 et 47 de la loi n°84-53 du 26 janvier 1984, ainsi que les agents qui sont titulaires d'un contrat à durée indéterminée pris sur le fondement de l'article 21 de la loi n°2012-347.

(7) Occupent un emploi non permanent de la fonction publique territoriale, les agents non titulaires recrutés sur le fondement des articles 3, 110 et 110-1.

(8) Si un contrat fixe comme référence de rémunération un traitement hors échelle, il convient de mentionner le chevron conformément à l'article 6 décret 85-1148 du 20 octobre 1985.



IV - ANNEXES

IV

ARRETE ET SIGNATURES

D2

Présenté par le Le Maire, **POULET JC**,  
 A Bessancourt, le **08/10/20**  
 Le Le Maire, **POULET JC**,

Nombre de membres en exercice : **29**  
 Nombre de membres présents : **26**  
 Nombre de suffrages exprimés : **29**  
 VOTES : Pour : **25**  
 Contre : **4**  
 Abstention : **0**

Délibéré par le Conseil Municipal, réuni en session Ordinaire.  
 A Bessancourt, le **08/10/20**

Date de convocation : **02/10/20**

Les membres du Conseil Municipal,

*[Handwritten signatures of the Municipal Council members in blue ink]*

Certifié exécutoire par le Le Maire, **POULET JC**, compte tenu de la transmission en préfecture, le **14/10/20**, et de la publication le

A Bessancourt, le **13/10/20**



