

REPUBLIQUE FRANÇAISE

VILLE DE BESSANCOURT

Numéro SIRET : 21950060000016

POSTE COMPTABLE : TRESORERIE FRANCONVILLE LE PARISIS


M14

BUDGET PRIMITIF

voté par nature

BUDGET : BUDGET VILLE

ANNEE 2020



SOMMAIRE

I. Informations générales

- p.2 A - Informations statistiques, fiscales et financières
 p.3 B - Modalités de vote du budget

II. Présentation générale du budget

- p.4 A1 - Vue d'ensemble - Sections
 p.5 A2 - Vue d'ensemble - Section de fonctionnement - Chapitres
 p.6 A3 - Vue d'ensemble - Section d'investissement - Chapitres
 p.8 B1 - Balance générale du budget - Dépenses
 p.9 B2 - Balance générale du budget - Recettes

III. Vote du budget

- p.10 A1 - Section de fonctionnement - Détail des dépenses
 p.13 A2 - Section de fonctionnement - Détail des recettes
 p.15 B1 - Section d'investissement - Détail des dépenses
 p.17 B2 - Section d'investissement - Détail des recettes
 p.19 B3 - Opérations d'équipement - Détail des chapitres et articles


Sous-préfecture d'Argenteuil

- 6 FEV. 2020

ARRIVEE

IV – ANNEXES		Jointes	Sans Objet
A - Eléments du bilan			
p.20	A1 - Présentation croisée par fonction	X	
p.27	A1.1 - Présentation croisée par fonction - Détail de fonctionnement	X	
p.36	A1.2 - Présentation croisée par fonction - Détail d'investissement	X	
	A2.1 - Etat de la dette - Détail des crédits de trésorerie		X
p.40	A2.2 - Etat de la dette - Répartition par nature de dettes	X	
	A2.3 - Etat de la dette - Répartition des emprunts par structure de taux		X
p.42	A2.4 - Etat de la dette - Typologie de la répartition de l'encours	X	
	A2.5 - Etat de la dette - Détail des opérations de couverture		X
	A2.6 - Etat de la dette - Dette pour financer l'emprunt d'un autre organisme		X
	A2.7 - Etat de la dette - Autres dettes		X
p.43	A3 - Méthodes utilisées pour les amortissements	X	
	A4 - Etat des provisions		X
	A5 - Etalement des provisions		X
p.44	A6.1 - Equilibre des opérations financières - Dépenses	X	
p.45	A6.2 - Equilibre des opérations financières - Recettes	X	
	A7.2.1 - Etat de la répartition de la TEOM - Fonctionnement		X
	A7.2.2 - Etat de la répartition de la TEOM - Investissement		X
	A8 - Etat des charges transférées		X
	A9 - Détail des opérations pour le compte de tiers		X
B - Engagements hors bilan			
p.46	B1.1 - Etat des emprunts garantis par la commune ou l'établissement	X	
p.50	B1.2 - Calcul du ratio d'endettement	X	
	B1.3 - Etat des contrats de crédit-bail		X
	B1.4 - Etat des contrats de partenariat public-privé		X
	B1.5 - Etat des autres engagements donnés		X
	B1.6 - Etat des engagements reçus		X
p.51	B1.7 - Subventions versées dans le cadre du vote du budget	X	
	B2.1 - Etat des autorisations de programme et des crédits de paiement afférents		X
	B2.2 - Etat des autorisations d'engagement et des crédits de paiement afférents		X
	B3 - Emploi des recettes grevées d'une affectation spéciale		X
C - Autres éléments d'informations			
p.53	C1 - Etat du personnel	X	
p.58	C2 - Liste des organismes dans lesquels a été pris un engagement financier	X	
p.59	C3.1 - Liste des organismes de regroupement auxquels adhère la commune ou l'établissement	X	
	C3.2 - Liste des établissements publics créés		X
	C3.3 - Liste des services individualisés dans un budget annexe		X
	C3.4 - Liste des services assujettis à la TVA et non érigés en budget annexe		X
D - Décisions en matière des taux de contributions directes - Arrêtés et signatures			
	D1 - Décisions en matière de taux de contributions directes		X
p.60	D2 - Arrêté et signatures	X	

(1) Ne sont pas produites les annexes qui ne concernent pas la collectivité, ni au titre de l'exercice, ni au titre du détail des comptes du bilan. Dans ce cas, cochez la case « sans objet » correspondante. (Ne pas produire d'état néant)



Code INSEE 95060	VILLE DE BESSANCOURT BUDGET VILLE	BP 2020
----------------------------	--	--------------------------

I - INFORMATIONS GENERALES	I
INFORMATIONS STATISTIQUES, FISCALES ET FINANCIERES	A

Informations statistiques	Valeurs
Population totale (colonne h du recensement INSEE) :	7 373
Nombre de résidences secondaires (article R.2313-1 <i>in fine</i>) :	27
Nom de l'EPCI à fiscalité propre auquel la commune adhère :	

Sous-préfecture d'Argenteuil

- 6 FEV. 2020

Potentiel fiscal et financier (1)		Valeurs par hab. (population DGF)	Moyennes nationales du potentiel financier par habitants de la strate
Fiscal	Financier		
5 013 741,00	6 187 291,00	677,53	1 016,45

Informations financières - ratios (2)		Valeurs	Moyennes nationales de la strate (Source DGCL) (3)
1	Dépenses réelles de fonctionnement/population	1 255,30	1 029,00
2	Produit des impositions directes/population	549,30	488,00
3	Recettes réelles de fonctionnement/population	1 277,30	1 171,00
4	Dépenses d'équipement brut/population	65,27	320,00
5	Encours de dette/population	715,11	844,00
6	DGF/population	197,56	152,00
7	Dépenses de personnel/dépenses réelles de fonctionnement (2)	55,86%	56,46%
8	Dépenses de fonct. et remb. dette en capital/recettes réelles de fonct. (2)	103,09%	0,00%
9	Dépenses d'équipement brut/recettes réelles de fonctionnement (2)	5,11%	0,00%
10	Encours de la dette/recettes réelles de fonctionnement (2)	55,99%	0,00%


Dans l'ensemble des tableaux, les cases grisées ne doivent pas être remplies.

(1) Il s'agit du potentiel fiscal et du potentiel financier définis à l'article L.2334-4 du code général des collectivités territoriales qui figurent sur la fiche de répartition de la DGF de l'exercice N-1 établie sur la base des informations N-2 (transmise par les services préfectoraux).

(2) Les ratios 1 à 6 sont obligatoires pour les communes de 3 500 habitants et plus et leurs établissements publics administratifs ainsi que pour les EPCI dotés d'une fiscalité propre comprenant au moins une commune de 3 500 habitants et plus.

Les ratios 7 à 11 sont obligatoires pour les communes de 10 000 habitants et plus et leurs établissements publics administratifs ainsi que pour les EPCI dotés d'une fiscalité propre comprenant au moins une commune de 10 000 habitants et plus (cf. articles L.2313-1, L.2313-2, R.2313-1, R.2313-2 et R.5211-15 du CGCT). Pour les caisses des écoles, les EPCI non dotés d'une fiscalité propre et les syndicats mixtes associant exclusivement des communes et des EPCI, il conviendra d'appliquer les ratios prévus respectivement par les articles R.2313-7, R.5211-15 et R.5711-3 du CGCT.

(3) Il convient d'indiquer les moyennes de la catégorie de l'organisme en cause (commune, communauté urbaine, communauté d'agglomération...) et les sources d'où sont tirées les informations (statistiques de la direction générale des collectivités locales ou de la direction générale de la comptabilité publique). Il s'agit des moyennes de la dernière année connue.



I - INFORMATIONS GENERALES**I****MODALITES DE VOTE DU BUDGET****B**

I - L'Assemblée délibérante a voté le présent budget par nature :

- au niveau du chapitre pour la section de fonctionnement,
- au niveau du chapitre pour la section d'investissement.
 - sans les chapitres "opérations d'équipement " de l'état III B 3.
 - sans vote formel sur chacun des chapitres.


La liste des articles spécialisés sur lesquels l'ordonnateur ne peut procéder à des virements d'article à article est la suivante :

II - En l'absence de mention au paragraphe I ci-dessus, le budget est réputé voté par chapitre, et, en section d'investissement, sans chapitre de dépense "opération d'équipement ".

III - Les provisions sont semi-budgétaires (pas d'inscription en recettes de la section d'investissement).

IV - La comparaison avec le budget précédent (cf. colonne "Pour mémoire") s'effectue par rapport à la colonne du budget primitif de l'exercice précédent.

V – Le présent budget a été voté sans reprise des résultats de l'exercice 2019.



II - PRESENTATION GENERALE DU BUDGET

II

VUE D'ENSEMBLE

A1

FONCTIONNEMENT

		DEPENSES DE LA SECTION DE FONCTIONNEMENT	RECETTES DE LA SECTION DE FONCTIONNEMENT
V O T E	CREDITS DE FONCTIONNEMENT VOTES AU TITRE DU PRESENT BUDGET (1)	9 417 515,86	9 417 515,86
	+	+	+
R E P O R T S	RESTES A REALISER (R.A.R) de L'EXERCICE PRECEDENT (3)		
	002 RESULTAT DE FONCTIONNEMENT REPORTE (2)	(si déficit)	(si excédent)
	=	=	=
	TOTAL DE LA SECTION DE FONCTIONNEMENT (4)	9 417 515,86	9 417 515,86

INVESTISSEMENT

		DEPENSES DE LA SECTION D'INVESTISSEMENT	RECETTES DE LA SECTION D'INVESTISSEMENT
V O T E	CREDITS D'INVESTISSEMENT VOTES AU TITRE DU PRESENT BUDGET (1) (y compris le compte 1068)	934 200,00	934 200,00
	+	+	+
R E P O R T S	RESTES A REALISER (R.A.R) de L'EXERCICE PRECEDENT (3)		
	001 SOLDE D'EXECUTION DE LA SECTION D'INVESTISSEMENT REPORTE (2)	(si solde négatif)	(si solde positif)
	=	=	=
	TOTAL DE LA SECTION D'INVESTISSEMENT (4)	934 200,00	934 200,00
	TOTAL		
	TOTAL DU BUDGET (4)	10 351 715,86	10 351 715,86

(1) Au budget primitif, les crédits votés correspondent aux crédits votés lors de cette étape budgétaire. De même, pour les décisions modificatives et le budget supplémentaire, les crédits votés correspondent aux crédits votés lors de l'étape budgétaire sans sommation avec ceux antérieurement votés lors du même exercice.

(2) A servir uniquement en cas de reprise des résultats de l'exercice précédent, soit après le vote du compte administratif, soit en cas de reprise anticipée des résultats.


(3) Les restes à réaliser de la section de fonctionnement correspondent en dépenses, aux dépenses engagées non mandatées et non rattachées telles qu'elles ressortent de la comptabilité des engagements et en recettes, aux recettes certaines n'ayant pas donné lieu à l'émission d'un titre et non rattachées (R.2311-11 du CGCT).

Les restes à réaliser de la section d'investissement correspondent en dépenses, aux dépenses engagées non mandatées au 31/12 de l'exercice précédent telles qu'elles ressortent de la comptabilité des engagements et aux recettes certaines n'ayant pas donné lieu à l'émission d'un titre au 31/12 de l'exercice précédent (R.2311-11 du CGCT).

(4) Total de la section de fonctionnement = RAR + résultat reporté + crédits de fonctionnement votés.

Total de la section d'investissement = RAR + solde d'exécution reporté + crédits d'investissement votés.

Total du budget = Total de la section de fonctionnement + Total de la section d'investissement.



II - PRESENTATION GENERALE DU BUDGET

II

SECTION DE FONCTIONNEMENT - CHAPITRES

A2

DEPENSES DE FONCTIONNEMENT

Chap.	Libellé	Pour mémoire budget précédent	Restes à réaliser 2019 (2)	Propositions nouvelles	VOTE (3)	TOTAL (=RAR + vote)
011	Charges à caractère général	2 678 025,00	0,00	2 789 560,00	2 789 560,00	2 789 560,00
012	Charges de personnel et frais assimilés	5 005 100,00	0,00	5 170 472,00	5 170 472,00	5 170 472,00
014	Atténuations de produits	495 000,00	0,00	483 000,00	483 000,00	483 000,00
65	Autres charges de gestion courante	691 145,00	0,00	682 374,00	682 374,00	682 374,00
Total des dépenses de gestion courante		8 869 270,00	0,00	9 125 406,00	9 125 406,00	9 125 406,00
66	Charges financières	154 921,29	0,00	110 900,00	110 900,00	110 900,00
67	Charges exceptionnelles	26 000,00	0,00	19 000,00	19 000,00	19 000,00
022	Dépenses imprévues (fonctionnement)	223 213,55		0,00	0,00	0,00
Total des dépenses réelles de fonctionnement		9 273 404,84	0,00	9 255 306,00	9 255 306,00	9 255 306,00
023	Virement à la section d'investissement (5)	2 700 000,00		0,00	0,00	0,00
042	Opérations d'ordre de transfert entre sections (5)	232 000,00		162 209,86	162 209,86	162 209,86
043	Opérations d'ordre à l'intérieur de la section de			0,00	0,00	0,00
Total des dépenses d'ordre de fonctionnement		2 932 000,00		162 209,86	162 209,86	162 209,86
TOTAL		12 205 404,84	0,00	9 417 515,86	9 417 515,86	9 417 515,86

+

D 002 RESULTAT REPORTE OU ANTICIPE (2)

0,00

=

TOTAL DES DEPENSES DE FONCTIONNEMENT CUMULEES

9 417 515,86

RECETTES DE FONCTIONNEMENT

Chap.	Libellé	Pour mémoire budget précédent	Restes à réaliser 2019 (2)	Propositions nouvelles	VOTE (3)	TOTAL (=RAR + vote)
013	Atténuations de charges	91 000,00	0,00	91 000,00	91 000,00	91 000,00
70	Produits des services, du domaine et ventes di	809 200,00	0,00	880 809,86	880 809,86	880 809,86
73	Impôts et taxes	5 497 332,00	0,00	5 650 400,00	5 650 400,00	5 650 400,00
74	Dotations, subventions et participations	3 754 022,00	0,00	2 719 906,00	2 719 906,00	2 719 906,00
75	Autres produits de gestion courante	40 000,00	0,00	50 000,00	50 000,00	50 000,00
Total des recettes de gestion courante		10 191 554,00	0,00	9 392 115,86	9 392 115,86	9 392 115,86
76	Produits financiers		0,00	0,00	0,00	0,00
77	Produits exceptionnels	20 000,00	0,00	25 400,00	25 400,00	25 400,00
Total des recettes réelles de fonctionnement		10 211 554,00	0,00	9 417 515,86	9 417 515,86	9 417 515,86
042	Opérations d'ordre de transfert entre sections (5)			0,00	0,00	0,00
043	Opérations d'ordre à l'intérieur de la section de			0,00	0,00	0,00
Total des recettes d'ordre de fonctionnement				0,00	0,00	0,00
TOTAL		10 211 554,00	0,00	9 417 515,86	9 417 515,86	9 417 515,86

+

R 002 RESULTAT REPORTE OU ANTICIPE (2)

0,00

=

TOTAL DES RECETTES DE FONCTIONNEMENT CUMULEES

9 417 515,86

Pour information :

**AUTOFINANCEMENT PREVISIONNEL
DEGAGE AU PROFIT DE LA SECTION
D'INVESTISSEMENT (6)**

162 209,86

Il s'agit, pour un budget voté en équilibre, des ressources propres correspondant à l'excédent des recettes réelles de fonctionnement sur les dépenses réelles de fonctionnement. Il sert à financer le remboursement du capital de la dette et les nouveaux investissements de la commune ou de l'établissement.

(1) Cf. Modalités de vote I-B.


(2) Inscire en cas de reprise des résultats de l'exercice précédent (après vote du compte administratif ou si reprise anticipée des résultats).

(3) Le vote de l'organe délibérant porte uniquement sur les propositions nouvelles.

(4) Si la commune ou l'établissement applique le régime des provisions semi-budgétaires.

(5) DF 023 = RI 021 ; DI 040 = RF 042 ; RI 040 = DF 042 ; DI 041 = RI 041 ; DF 043 = RF 043.

(6) Solde de l'opération DF 023 + DF 042 - RF 042 ou solde de l'opération RI 021+ RI 040 - DI 040.



II - PRESENTATION GENERALE DU BUDGET

II

SECTION D'INVESTISSEMENT - CHAPITRES

A3

DEPENSES D'INVESTISSEMENT

Chap.	Libellé	Pour mémoire budget précédent	Restes à réaliser 2019 (2)	Propositions nouvelles	VOTE (3)	TOTAL (=RAR + vote)
010	Stocks (5)		0,00	0,00	0,00	0,00
20	Immobilisations incorporelles (sauf 204)	586 722,77	0,00	70 000,00	70 000,00	70 000,00
204	Subventions d'équipement versées		0,00	0,00	0,00	0,00
21	Immobilisations corporelles	5 354 423,20	0,00	411 200,00	411 200,00	411 200,00
22	Immobilisations reçues en affectation (6)		0,00	0,00	0,00	0,00
23	Immobilisations en cours		0,00	0,00	0,00	0,00
Total des dépenses d'équipement		5 941 145,97	0,00	481 200,00	481 200,00	481 200,00
10	Dotations, fonds divers et réserves		0,00	0,00	0,00	0,00
13	Subventions d'investissement		0,00	0,00	0,00	0,00
16	Emprunts et dettes assimilées	520 000,00	0,00	453 000,00	453 000,00	453 000,00
18	Compte de liaison : affectation (7)		0,00	0,00	0,00	0,00
26	Participations et créances rattachées à des par		0,00	0,00	0,00	0,00
27	Autres immobilisations financières		0,00	0,00	0,00	0,00
020	Dépenses imprévues (Investissement)		0,00	0,00	0,00	0,00
Total des dépenses financières		520 000,00	0,00	453 000,00	453 000,00	453 000,00
45..	Total des opé. pour le compte de tiers (8)		0,00	0,00	0,00	0,00
Total des dépenses réelles d'investissement		6 461 145,97	0,00	934 200,00	934 200,00	934 200,00
040	Opérations d'ordre entre sections (4)			0,00	0,00	0,00
041	Opérations patrimoniales (4)			0,00	0,00	0,00
Total des dépenses d'ordre d'investissement				0,00	0,00	0,00
TOTAL		6 461 145,97	0,00	934 200,00	934 200,00	934 200,00

D 001 SOLDE D'EXECUTION NEGATIF REPORTE OU ANTICIPE (1)

+

0,00

TOTAL DES DEPENSES D'INVESTISSEMENT CUMULEES

=

934 200,00

RECETTES D'INVESTISSEMENT

Chap.	Libellé	Pour mémoire budget précédent	Restes à réaliser 2019 (2)	Propositions nouvelles	VOTE (3)	TOTAL (=RAR + vote)
010	Stocks (5)		0,00	0,00	0,00	0,00
13	Subventions d'investissement (hors 138)	2 254 259,65	0,00	0,00	0,00	0,00
16	Emprunts et dettes assimilées (hors 165)	681 100,78	0,00	241 390,14	241 390,14	241 390,14
20	Immobilisations incorporelles (sauf 204)		0,00	0,00	0,00	0,00
204	Subventions d'équipement versées		0,00	0,00	0,00	0,00
21	Immobilisations corporelles		0,00	0,00	0,00	0,00
22	Immobilisations reçues en affectation (6)		0,00	0,00	0,00	0,00
23	Immobilisations en cours		0,00	0,00	0,00	0,00
Total des recettes d'équipement		2 935 360,43	0,00	241 390,14	241 390,14	241 390,14
10	Dotations, fonds divers et réserves (hors 1068)	320 000,00	0,00	330 600,00	330 600,00	330 600,00
1068	Excédents de fonctionnement capitalisés (9)	506 348,65	0,00	0,00	0,00	0,00
165	Dépôts et cautionnements reçus		0,00	0,00	0,00	0,00
18	Compte de liaison : affectation (7)		0,00	0,00	0,00	0,00
26	Participations et créances rattachées à des par		0,00	0,00	0,00	0,00
27	Autres immobilisations financières		0,00	0,00	0,00	0,00
024	Produits de cessions	802 000,00		200 000,00	200 000,00	200 000,00
Total des recettes financières		1 628 348,65	0,00	530 600,00	530 600,00	530 600,00
45..	Total des opé. pour le compte de tiers (8)		0,00	0,00	0,00	0,00
Total des recettes réelles d'investissement		4 563 709,08	0,00	771 990,14	771 990,14	771 990,14
021	Virement de la section de fonctionnement (4)	2 700 000,00		0,00	0,00	0,00
040	Opérations d'ordre entre sections (4)	232 000,00		162 209,86	162 209,86	162 209,86
041	Opérations patrimoniales (4)			0,00	0,00	0,00
Total des recettes d'ordre d'investissement		2 932 000,00		162 209,86	162 209,86	162 209,86
TOTAL		7 495 709,08	0,00	934 200,00	934 200,00	934 200,00

R 001 SOLDE D'EXECUTION POSITIF REPORTE OU ANTICIPE (2)

+

0,00

TOTAL DES RECETTES D'INVESTISSEMENT CUMULEES

=

934 200,00

Pour information :

Il s'agit, pour un budget voté en équilibre, des ressources propres correspondant à l'excédent des recettes réelles de fonctionnement sur les dépenses réelles de fonctionnement. Il sert à financer le remboursement du capital de la dette et les nouveaux investissements de la commune ou de l'établissement.

**AUTOFINANCEMENT PREVISIONNEL
DEGAGE PAR LA SECTION DE
FONCTIONNEMENT (10)**

162 209,86

VILLE DE BESSANCOURT - 95 - BUDGET VILLE	BP 2020
--	---------

II - PRESENTATION GENERALE DU BUDGET	II
SECTION D'INVESTISSEMENT - CHAPITRES	A3

- (1) Cf. Modalités de vote I-B.
- (2) Inscrire en cas de reprise des résultats de l'exercice précédent (après vote du compte administratif ou si reprise anticipée des résultats).
- (3) Le vote de l'organe délibérant porte uniquement sur les propositions nouvelles.
- (4) DF 023 = RI 021 ; DI 040 = RF 042 ; RI 040 = DF 042 ; DI 041 = RI 041 ; DF 043 = RF 043.
- (5) A servir uniquement dans le cadre d'un suivi des stocks selon la méthode de l'inventaire permanent simplifié autorisée pour les seules opérations d'aménagements (lotissement, ZAC...) par ailleurs retracées dans le cadre de budgets annexes.
- (6) En dépenses, le chapitre 22 retrace les travaux d'investissement réalisés sur les biens reçus en affectation. En recette, il retrace, le cas échéant, l'annulation de tels travaux effectués sur un exercice antérieur.
- (7) A servir uniquement lorsque la commune ou l'établissement effectue une dotation initiale en espèces au profit d'un service public non personnalisé qu'elle ou qu'il crée.
- (8) Seul le total des opérations pour compte de tiers figure sur cet état (voir le détail Annexe IV A9).
- (9) Le compte 1068 n'est pas un chapitre mais un article du chapitre 10.
- (10) Solde de l'opération DF 023 + DF 042 – RF 042 ou solde de l'opération RI 021+ RI 040 – DI 040.

II - PRESENTATION GENERALE DU BUDGET

II

BALANCE GENERALE DU BUDGET

B1

1 - DEPENSES (du présent budget + Restes à réaliser)

	FONCTIONNEMENT	Opérations réelles (1)	Opérations d'ordre (2)	TOTAL
011	Charges à caractère général	2 789 560,00		2 789 560,00
012	Charges de personnel et frais assimilés	5 170 472,00		5 170 472,00
014	Atténuations de produits	483 000,00		483 000,00
65	Autres charges de gestion courante	682 374,00		682 374,00
66	Charges financières	110 900,00	0,00	110 900,00
67	Charges exceptionnelles	19 000,00	0,00	19 000,00
68	Dotations aux amortissements et provisions	0,00	162 209,86	162 209,86
022	Dépenses imprévues (fonctionnement)	0,00		0,00
023	Virement à la section d'investissement		0,00	0,00
	Dépenses de fonctionnement - Total	9 255 306,00	162 209,86	9 417 515,86

+

D 002 RESULTAT REPORTE OU ANTICIPE

0,00

=

TOTAL DES DEPENSES DE FONCTIONNEMENT CUMULEES

9 417 515,86

	INVESTISSEMENT	Opérations réelles (1)	Opérations d'ordre (2)	TOTAL
10	Dotations, fonds divers et réserves	0,00	0,00	0,00
13	Subventions d'investissement	0,00	0,00	0,00
16	Remboursement d'emprunts (sauf 1688 non bud.)	453 000,00	0,00	453 000,00
18	Compte de liaison : affectation	(8) 0,00		0,00
20	Immobilisations incorporelles (sauf 204) (6)	70 000,00	0,00	70 000,00
204	Subventions d'équipements versés	0,00	0,00	0,00
21	Immobilisations corporelles (6)	411 200,00	0,00	411 200,00
22	Immobilisations reçues en affectation (6)	(9) 0,00	0,00	0,00
23	Immobilisations en cours (6)	0,00	0,00	0,00
26	Participations et créances (...) des participations	0,00	0,00	0,00
27	Autres immobilisations financières	0,00	0,00	0,00
45..	Total des opérations pour compte de tiers (7)	0,00	0,00	0,00
3...	Stocks	0,00	0,00	0,00
020	Dépenses imprévues (investissement)	0,00		0,00
	Dépenses d'investissement - Total	934 200,00	0,00	934 200,00

+

D 001 SOLDE D'EXECUTION NEGATIF REPORTE OU ANTICIPE

0,00

=

TOTAL DES DEPENSES D'INVESTISSEMENT CUMULEES

934 200,00

(1) Y compris les opérations relatives au rattachement des charges et des produits et les opérations d'ordre semi-budgétaires.

(2) Voir liste des opérations d'ordre.

(3) Permet de retracer des opérations particulières telles que les opérations de stocks liées à la tenue d'un inventaire permanent simplifié.

(4) Communes, communautés d'agglomération et communautés urbaines de plus de 100 000 habitants.


(5) Si la commune ou l'établissement applique le régime des provisions budgétaires.

(6) Hors chapitres « opérations d'équipement ».

(7) Seul le total des opérations pour compte de tiers figure sur cet état (voir le détail Annexe IV A9).

(8) A servir uniquement lorsque la commune ou l'établissement effectue une dotation initiale en espèces au profit d'un service public non personnalisé qu'elle ou qu'il crée.

(9) En dépenses, le chapitre 22 retrace les travaux d'investissement réalisés sur les biens reçus en affectation. En recette, il retrace, le cas échéant, l'annulation de tels travaux effectués sur un exercice antérieur.



II - PRESENTATION GENERALE DU BUDGET

II

BALANCE GENERALE DU BUDGET

B2

2 - RECETTES (du présent budget + Restes à réaliser)

	FONCTIONNEMENT	Opérations réelles (1)	Opérations d'ordre (2)	TOTAL
013	Atténuations de charges	91 000,00		91 000,00
70	Produits des services, du domaine et ventes diverses	880 809,86		880 809,86
73	Impôts et taxes	5 650 400,00		5 650 400,00
74	Dotations, subventions et participations	2 719 906,00		2 719 906,00
75	Autres produits de gestion courante	50 000,00	0,00	50 000,00
76	Produits financiers	0,00	0,00	0,00
77	Produits exceptionnels	25 400,00	0,00	25 400,00
Recettes de fonctionnement - Total		9 417 515,86	0,00	9 417 515,86

+

R 002 RESULTAT REPORTE OU ANTICIPE

0,00

=

TOTAL DES RECETTES DE FONCTIONNEMENT CUMULEES

9 417 515,86

	INVESTISSEMENT	Opérations réelles (1)	Opérations d'ordre (2)	TOTAL
10	Dotations, fonds divers et réserves (sauf 1068)	330 600,00	0,00	330 600,00
13	Subventions d'investissement	0,00	0,00	0,00
16	Emprunts et dettes assimilées (sauf 1688 non bud.)	241 390,14	0,00	241 390,14
18	Compte de liaison : affectation (7)	0,00		0,00
20	Immobilisations incorporelles (sauf 204)(5)	0,00	0,00	0,00
204	Subventions d'équipements versés	0,00	0,00	0,00
21	Immobilisations corporelles (5)	0,00	0,00	0,00
22	Immobilisations reçues en affectation (5) (8)	0,00	0,00	0,00
23	Immobilisations en cours (5)	0,00	0,00	0,00
26	Participations et créances (...) des participations	0,00	0,00	0,00
27	Autres immobilisations financières	0,00	0,00	0,00
28	Amortissements des immobilisations		162 209,86	162 209,86
45..	Opérations pour compte de tiers (6)	0,00	0,00	0,00
3...	Stocks	0,00	0,00	0,00
021	Virement de la section de fonctionnement		0,00	0,00
024	Produits des cessions d'immobilisations	200 000,00		200 000,00
Recettes d'investissement - Total		771 990,14	162 209,86	934 200,00

+

R 001 SOLDE D'EXECUTION POSITIF REPORTE OU ANTICIPE

0,00

+

AFFECTATION AU COMPTE 1068

0,00

=

TOTAL DES RECETTES D'INVESTISSEMENT CUMULEES

934 200,00

(1) Y compris les opérations relatives au rattachement des charges et des produits et les opérations d'ordre semi-budgétaires.

(2) Voir liste des opérations d'ordre.

(3) Permet de retracer des opérations particulières telles que les opérations de stocks liées à la tenue d'un inventaire permanent simplifié.


(4) Si la commune ou l'établissement applique le régime des provisions budgétaires.

(5) Hors chapitres « opérations d'équipement ».

(6) Seul le total des opérations pour compte de tiers figure sur cet état (voir le détail Annexe IV A9).

(7) A servir uniquement lorsque la commune ou l'établissement effectue une dotation initiale en espèces au profit d'un service public non personnalisé qu'elle ou qu'il crée.

(8) En dépenses, le chapitre 22 retrace les travaux d'investissement réalisés sur les biens reçus en affectation. En recette, il retrace, le cas échéant, l'annulation de tels travaux effectués sur un exercice antérieur.



III - VOTE DU BUDGET

III

SECTION DE FONCTIONNEMENT - DETAIL DES DEPENSES

A1

Chap/ art (1)	Libellé (1)	Pour mémoire budget précédent (2)	Proposition nouvelle (3)	Vote de l'assemblée délibérante (4)
011	Charges à caractère général	2 678 025,00	2 789 560,00	2 789 560,00
6042	Achats prestations de services (autres que terrains à amén	720 400,00	806 668,00	806 668,00
60611	Eau et assainissement	30 120,00	30 120,00	30 120,00
60612	Énergie - Électricité	90 780,00	90 780,00	90 780,00
60622	Carburants	12 000,00	12 000,00	12 000,00
60623	Alimentation	3 988,00	4 028,00	4 028,00
60628	Autres fournitures non stockées	55 117,00	61 131,00	61 131,00
60631	Fournitures d'entretien	6 050,00	9 050,00	9 050,00
60632	Fournitures de petit équipement	60 400,00	64 601,00	64 601,00
60633	Fournitures de voirie	12 300,00	27 300,00	27 300,00
60636	Vêtements de travail	9 000,00	9 000,00	9 000,00
6064	Fournitures administratives	15 080,00	15 217,00	15 217,00
6065	Livres, disques, cassettes...(bibliothèques et médiathèques	25 000,00	25 000,00	25 000,00
6067	Fournitures scolaires	25 230,00	26 790,00	26 790,00
6068	Autres matières et fournitures	2 000,00	2 000,00	2 000,00
6132	Locations immobilières	4 480,00	4 480,00	4 480,00
6135	Locations mobilières	159 650,00	184 650,00	184 650,00
61521	Terrains	16 000,00	19 498,00	19 498,00
615221	Entretien et réparations bâtiments publics	64 200,00	64 200,00	64 200,00
615231	Entretien et réparations voiries	164 000,00	164 000,00	164 000,00
615232	Entretien et réparations réseaux	21 000,00	21 000,00	21 000,00
61524	Bois et forêts	29 000,00	29 000,00	29 000,00
61551	Matériel roulant	12 000,00	12 000,00	12 000,00
61558	Autres biens mobiliers	9 560,00	9 560,00	9 560,00
6156	Maintenance	293 390,00	304 774,00	304 774,00
6161	Assurance multirisques	16 000,00	16 000,00	16 000,00
6162	Assurance obligatoire dommage - construction	20 000,00	20 000,00	20 000,00
617	Etudes et recherches	14 200,00	14 200,00	14 200,00
6182	Documentation générale et technique	1 190,00	1 685,00	1 685,00
6184	Versements à des organismes de formation	25 000,00	25 000,00	25 000,00
6188	Autres frais divers	204 200,00	203 500,00	203 500,00
6225	Indemnités au comptable et aux régisseurs	1 000,00	1 000,00	1 000,00
6226	Honoraires	30 500,00	30 500,00	30 500,00
6227	Frais d'actes et de contentieux	76 100,00	76 100,00	76 100,00
6228	Divers	54 500,00	56 438,00	56 438,00
6231	Annonces et insertions	5 200,00	5 200,00	5 200,00
6232	Fêtes et cérémonies	51 200,00	57 200,00	57 200,00
6236	Catalogues et imprimés	27 780,00	27 780,00	27 780,00
6237	Publications	8 000,00	8 000,00	8 000,00
6247	Transports collectifs	39 000,00	79 700,00	79 700,00
6251	Voyages et déplacements	5 000,00	5 000,00	5 000,00
6256	Missions	1 000,00	1 000,00	1 000,00
6261	Frais d'affranchissement	27 160,00	27 160,00	27 160,00
6262	Frais de télécommunications	37 250,00	37 250,00	37 250,00
6282	Frais de gardiennage (églises, forêts et bois communaux ...		0,00	0,00
6283	Frais de nettoyage des locaux	173 000,00	80 000,00	80 000,00
63512	Taxes foncières	18 000,00	18 000,00	18 000,00
6355	Taxes et impôts sur les véhicules	500,00	500,00	500,00
6358	Autres droits		0,00	0,00
637	Autres impôts, taxes, ...(autres organismes)	1 500,00	1 500,00	1 500,00
012	Charges de personnel et frais assimilés	5 005 100,00	5 170 472,00	5 170 472,00
6218	Autre personnel extérieur	105 000,00	105 000,00	105 000,00
6331	Versement de transport	56 000,00	56 000,00	56 000,00
6332	Cotisations versées au F.N.A.L.	14 260,00	14 260,00	14 260,00
6336	Cotisations CNFPT et Centres de gestion	50 140,00	50 140,00	50 140,00
64111	Rémunération principale	1 588 000,00	1 588 000,00	1 588 000,00
64112	NBI, SFT et indemnité de résidence	79 200,00	79 200,00	79 200,00
64118	Autres indemnités	493 000,00	573 000,00	573 000,00

III - VOTE DU BUDGET

III

SECTION DE FONCTIONNEMENT - DETAIL DES DEPENSES

A1

Chap/ art (1)	Libellé (1)	Pour mémoire budget précédent (2)	Proposition nouvelle (3)	Vote de l'assemblée délibérante (4)
64131	Rémunérations	938 500,00	963 500,00	963 500,00
64138	Autres indemnités	194 500,00	194 500,00	194 500,00
64162	Emplois d'avenir	84 000,00	84 000,00	84 000,00
64168	Autres emplois d'insertion	13 000,00	20 209,00	20 209,00
6417	Rémunérations des apprentis	22 000,00	22 000,00	22 000,00
6451	Cotisations à l'U.R.S.S.A.F.	572 400,00	590 400,00	590 400,00
6453	Cotisations aux caisses de retraite	565 700,00	565 700,00	565 700,00
6454	Cotisations aux A.S.S.E.D.I.C	57 600,00	57 600,00	57 600,00
6455	Cotisations pour assurance du personnel	120 000,00	140 000,00	140 000,00
6456	Versement au F.N.C du supplément familial	5 400,00	5 400,00	5 400,00
6458	Cotisations aux autres organismes sociaux	15 400,00	30 563,00	30 563,00
6472	Prestations familiales directes	5 000,00	5 000,00	5 000,00
6475	Médecine du travail, pharmacie	20 000,00	20 000,00	20 000,00
6488	Autres charges	6 000,00	6 000,00	6 000,00
014	Atténuations de produits	495 000,00	483 000,00	483 000,00
739115	Prélèvement au titre de l'article 55 de la loi SRU	12 000,00	0,00	0,00
739221	FNGIR	462 000,00	462 000,00	462 000,00
739223	Fonds de péréquation ressources communales et intercom	21 000,00	21 000,00	21 000,00
65	Autres charges de gestion courante	691 145,00	682 374,00	682 374,00
6531	Indemnités	108 000,00	108 000,00	108 000,00
6532	Frais de mission	2 000,00	2 000,00	2 000,00
6533	Cotisations de retraite	6 000,00	6 000,00	6 000,00
6535	Formation	2 000,00	2 000,00	2 000,00
65372	Cotisations au fonds de financement de l'alloc° de fin de ma		0,00	0,00
6541	Créances admises en non-valeur	10 000,00	10 000,00	10 000,00
6553	Service d'incendie	105 000,00	105 000,00	105 000,00
65541	Contributions au fonds de compensation des charges territ	6 600,00	9 200,00	9 200,00
6556	Indemnités de logement aux instituteurs	800,00	800,00	800,00
6558	Autres contributions obligatoires	150,00	150,00	150,00
657362	CCAS	300 000,00	300 000,00	300 000,00
6574	Subventions de fonctionnement aux associations et autres	120 195,00	108 824,00	108 824,00
65888	Autres	30 400,00	30 400,00	30 400,00
	TOTAL = DEPENSES DE GESTION DES SERVICES (a) = (011+012+014+65+656)	8 869 270,00	9 125 406,00	9 125 406,00
66	Charges financières (b)	154 921,29	110 900,00	110 900,00
66111	Intérêts réglés à l'échéance	120 000,00	110 000,00	110 000,00
66112	Intérêts - rattachement des intérêts courus non échus	34 921,29	-4 100,00	-4 100,00
6615	Intérêts des comptes courants et de dépôts créditeurs		5 000,00	5 000,00
6688	Autres		0,00	0,00
67	Charges exceptionnelles (c)	26 000,00	19 000,00	19 000,00
6711	Intérêts moratoires et pénalités sur marchés		0,00	0,00
6718	Autres charges exceptionnelles sur opérations de gestion	14 000,00	0,00	0,00
673	Titres annulés (sur exercices antérieurs)	6 000,00	13 000,00	13 000,00
678	Autres charges exceptionnelles	6 000,00	6 000,00	6 000,00
022	Dépenses imprévues (fonctionnement) (e)	223 213,55	0,00	0,00
	TOTAL DES DEPENSES REELLES = a+b+c+d+e	9 273 404,84	9 255 306,00	9 255 306,00
023	Virement à la section d'investissement	2 700 000,00	0,00	0,00
042	Opérations d'ordre de transfert entre sections (7)(8)(9)	232 000,00	162 209,86	162 209,86
6811	Dotations aux amort. des immos incorporelles et corporelles	232 000,00	162 209,86	162 209,86
	TOTAL DES PRELEVEMENTS AU PROFIT DE LA SECTION D'INVESTISSEMENT	2 932 000,00	162 209,86	162 209,86
043	Opérations d'ordre à l'intérieur de la section de fonctio		0,00	0,00
	TOTAL DES DEPENSES D'ORDRE	2 932 000,00	162 209,86	162 209,86
	TOTAL DES DEPENSES DE FONCTIONNEMENT DE L'EXERCICE (= Total des opérations réelles et d'ordre)	12 205 404,84	9 417 515,86	9 417 515,86

VILLE DE BESSANCOURT - 95 - BUDGET VILLE	BP	2020
--	----	------


III - VOTE DU BUDGET	III
SECTION DE FONCTIONNEMENT - DETAIL DES DEPENSES	A1

	+
RESTES A REALISER 2019 (11)	0,00
	+
D 002 RESULTAT REPORTE OU ANTICIPE (11)	0,00
	=
TOTAL DES DEPENSES DE FONCTIONNEMENT CUMULEES	9 417 515,86

Détail du calcul des ICNE au compte 66112 (5)

Montant des ICNE de l'exercice	43 000,00
Montant des ICNE de l'exercice N-1	47 100,00
= Différence ICNE N - ICNE N-1	-4 100,00

- (1) Détailler les chapitres budgétaires par article conformément au plan de comptes appliqué par la commune ou l'établissement.
(2) cf. Modalités de vote I-B.
(3) Hors restes à réaliser.
(4) Le vote de l'organe délibérant porte uniquement sur les propositions nouvelles.
(5) Si le mandatement des ICNE de l'exercice est inférieur au montant de l'exercice N-1, le montant du compte 66112 sera négatif.
(6) Si la commune ou l'établissement applique le régime des provisions semi-budgétaires.
(7) Cf. définitions du chapitre des opérations d'ordre, DF 042 = RI 040.
(8) Aucune prévision budgétaire ne doit figurer aux articles 675 et 676 (cf. chapitre 024 « produit des cessons d'immobilisation »).
(9) Le compte 6815 peut figurer dans le détail du chapitre 042 si la commune ou l'établissement applique le régime des provisions budgétaires.
(10) Chapitre destiné à retracer les opérations particulières telles que les opérations de stocks ou liées à la tenue d'un inventaire permanent simplifié.
(11) Inscrire en cas de reprise des résultats de l'exercice précédent (après vote du compte administratif ou si reprise anticipée des résultats).



III - VOTE DU BUDGET

III

SECTION DE FONCTIONNEMENT - DETAIL DES RECETTES

A2

Chap/ art (1)	Libellé (1)	Pour mémoire budget précédent (2)	Proposition nouvelle (3)	Vote de l'assemblée délibérante (4)
013	Atténuations de charges	91 000,00	91 000,00	91 000,00
6419	Remboursements sur rémunérations du personnel	90 000,00	90 000,00	90 000,00
6450	Remboursements sur charges de SS et de prévoyance	1 000,00	1 000,00	1 000,00
70	Produits des services, du domaine et ventes diverses	809 200,00	880 809,86	880 809,86
70311	Concession dans les cimetières (produit net)	6 000,00	6 000,00	6 000,00
70312	Redevances funéraires	2 000,00	2 000,00	2 000,00
70323	Redevance d'occupation du domaine public communal		0,00	0,00
70328	Autres droits de stationnement et de location	3 000,00	3 000,00	3 000,00
7062	Redevances et droits des services à caractère culturel	5 000,00	5 000,00	5 000,00
70632	A caractère de loisirs	66 900,00	66 900,00	66 900,00
7066	Redevances et droits des services à caractère social	180 300,00	193 300,00	193 300,00
7067	Redevances et droits des services périscolaires et d'enseig	531 000,00	589 609,86	589 609,86
70688	Autres prestations de services	15 000,00	15 000,00	15 000,00
73	Impôts et taxes	5 497 332,00	5 650 400,00	5 650 400,00
73111	Taxes foncières et d'habitation	3 932 000,00	4 050 000,00	4 050 000,00
7318	Autres impôts locaux ou assimilés		0,00	0,00
73211	Attribution de compensation	620 000,00	620 000,00	620 000,00
73212	Dotations de solidarité communautaire	122 332,00	122 400,00	122 400,00
73222	Fonds de solidarité des communes de la région Ile-de-Fran	390 000,00	420 000,00	420 000,00
7331	Taxe d'enlèvement des ordures ménagères et assimilés		0,00	0,00
7343	Taxe sur les pylônes électriques	18 000,00	18 000,00	18 000,00
7351	Taxe sur la consommation finale d'électricité	55 000,00	60 000,00	60 000,00
7381	Taxe additionnelle aux droits de mutation ou à la taxe de pt	360 000,00	360 000,00	360 000,00
74	Dotations, subventions et participations	3 754 022,00	2 719 906,00	2 719 906,00
7411	Dotations forfaitaire	1 200 000,00	1 214 600,00	1 214 600,00
74121	Dotations de solidarité rurale	99 000,00	99 000,00	99 000,00
74127	Dotation nationale de péréquation	135 000,00	143 000,00	143 000,00
744	FCTVA		29 000,00	29 000,00
745	Dotations spéciales au titre des instituteurs	2 500,00	2 500,00	2 500,00
7461	DGD	3 800,00	3 800,00	3 800,00
74712	Emplois d'avenir	60 000,00	60 000,00	60 000,00
7473	Départements	31 000,00	46 000,00	46 000,00
7478	Autres organismes	759 900,00	859 900,00	859 900,00
74832	Attribution du fonds départemental de péréquation de la TP	150 000,00	150 000,00	150 000,00
74834	Etat - Compensation au titre des exonérations des taxes fo	2 676,00	2 700,00	2 700,00
74835	Etat - Compensation au titre des exonérations de taxe d'hal	110 146,00	109 406,00	109 406,00
7488	Autres attributions et participations	1 200 000,00	0,00	0,00
75	Autres produits de gestion courante	40 000,00	50 000,00	50 000,00
752	Revenus des immeubles	30 000,00	40 000,00	40 000,00
757	Redevances versées par les fermiers et concessionnaires	10 000,00	10 000,00	10 000,00
7588	Autres produits divers de gestion courante		0,00	0,00
TOTAL = RECETTES DE GESTION DES SERVICES (a) = (70+74+75+013)		10 191 554,00	9 392 115,86	9 392 115,86
76	Produits financiers (b)		0,00	0,00
77	Produits exceptionnels (c)	20 000,00	25 400,00	25 400,00
7711	Dédits et pénalités perçus		0,00	0,00
773	Mandats annulés (exerc. antérieurs)	10 000,00	10 000,00	10 000,00
7788	Produits exceptionnels divers	10 000,00	15 400,00	15 400,00
TOTAL DES RECETTES REELLES = a+b+c+d		10 211 554,00	9 417 515,86	9 417 515,86
042	Opérations d'ordre de transfert entre sections (6)		0,00	0,00
043	Opérations d'ordre à l'intérieur de la section de fonctio		0,00	0,00
TOTAL DES RECETTES D'ORDRE			0,00	0,00
TOTAL DES RECETTES DE FONCTIONNEMENT DE L'EXERCICE (= Total des opérations réelles et d'ordre)		10 211 554,00	9 417 515,86	9 417 515,86

VILLE DE BESSANCOURT - 95 - BUDGET VILLE	BP	2020
--	----	------

III - VOTE DU BUDGET	III
SECTION DE FONCTIONNEMENT - DETAIL DES RECETTES	A2

	+	
RESTES A REALISER 2019 (10)		0,00
	+	
R 002 RESULTAT REPORTE OU ANTICIPE (10)		0,00
	=	
TOTAL DES RECETTES DE FONCTIONNEMENT CUMULEES		9 417 515,86

Détail du calcul des ICNE au compte 7622

Montant des ICNE de l'exercice	0,00
Montant des ICNE de l'exercice N-1	0,00
= Différence ICNE N - ICNE N-1	0,00

(1) Détailler les chapitres budgétaires par article conformément au plan de comptes appliqué par la commune ou l'établissement.

(2) cf. Modalités de vote I-B.

(3) Hors restes à réaliser.

(4) Le vote de l'assemblée porte uniquement sur les propositions nouvelles.

(5) Si la commune ou l'établissement applique le régime des provisions semi-budgétaires.

(6) Cf. définitions du chapitre des opérations d'ordre, RF 042 = DI 040).

(7) Aucune prévision budgétaire ne doit figurer aux articles 775 et 776 (cf chapitre 024 « produit des cessions d'immobilisation »).

(8) Le compte 7815 peut figurer dans le détail du chapitre 042 si la commune ou l'établissement applique le régime des provisions budgétaires.

(9) Chapitre destiné à retracer les opérations particulières telles que les opérations de stocks ou liées à la tenue d'un inventaire permanent simplifié.

(10) Inscrire en cas de reprise des résultats de l'exercice précédent (après vote du compte administratif ou si reprise anticipée des résultats).

III - VOTE DU BUDGET

SECTION D'INVESTISSEMENT - DETAIL DES DEPENSES

III

B1

Chap/ art (1)	Libellé (1)	Pour mémoire budget précédent (2)	Proposition nouvelle (3)	Vote de l'assemblée délibérante (4)
010	Stocks		0,00	0,00
20	Immobilisations incorporelles (sauf opérations et 204)	586 722,77	70 000,00	70 000,00
202	Frais réalisation documents urbanisme et numérisation cada	31 360,88	20 000,00	20 000,00
2031	Frais d'études	504 157,89	30 000,00	30 000,00
2051	Concessions et droits similaires	51 204,00	20 000,00	20 000,00
204	Subventions d'équipement versées (hors opérations)		0,00	0,00
21	Immobilisations corporelles (hors opérations)	5 354 423,20	411 200,00	411 200,00
2111	Terrains nus		0,00	0,00
2115	Terrains bâtis	489 262,26	0,00	0,00
2121	Plantations d'arbres et d'arbustes	70 000,00	70 000,00	70 000,00
2128	Autres agencements et aménagements de terrains	135 715,80	0,00	0,00
21312	Bâtiments scolaires	3 959 046,14	80 000,00	80 000,00
21318	Autres bâtiments publics	60 968,00	50 000,00	50 000,00
2151	Réseaux de voirie	180 000,00	50 000,00	50 000,00
2152	Installations de voirie	50 000,00	40 000,00	40 000,00
21534	Réseaux d'électrification	17 000,00	0,00	0,00
21568	Autre matériel et outillage d'incendie et de défense civile	10 000,00	0,00	0,00
2161	Oeuvres et objets d'art	60 000,00	0,00	0,00
2182	Matériel de transport	47 000,00	20 000,00	20 000,00
2183	Matériel de bureau et matériel informatique	95 000,00	30 000,00	30 000,00
2184	Mobilier	77 500,00	19 200,00	19 200,00
2188	Autres immobilisations corporelles	102 931,00	52 000,00	52 000,00
22	Immobilisations reçues en affectation (hors opérations)		0,00	0,00
23	Immobilisations en cours (hors opérations)		0,00	0,00
238	Avances et acomptes versés sur commandes d'immos corp		0,00	0,00
Total des dépenses d'équipement		5 941 145,97	481 200,00	481 200,00
10	Dotations, fonds divers et réserves		0,00	0,00
10226	Taxe d'aménagement		0,00	0,00
16	Emprunts et dettes assimilées	520 000,00	453 000,00	453 000,00
1641	Emprunts en euros	520 000,00	450 000,00	450 000,00
165	Dépôts et cautionnements reçus		3 000,00	3 000,00
Total des dépenses financières		520 000,00	453 000,00	453 000,00
Total des dépenses d'opérations pour compte de tiers			0,00	0,00
TOTAL DEPENSES REELLES DE L'EXERCICE		6 461 145,97	934 200,00	934 200,00
040	Opérations d'ordre de transfert entre sections (7)		0,00	0,00
041	Opérations patrimoniales (10)		0,00	0,00
TOTAL DEPENSES D'ORDRE DE L'EXERCICE			0,00	0,00
TOTAL DES DEPENSES D'INVESTISSEMENT DE L'EXERCICE (= Total des dépenses réelles et d'ordre)		6 461 145,97	934 200,00	934 200,00

	RESTES A REALISER 2019 (11)	+	0,00
	D 001 SOLDE D'EXECUTION NEGATIF REPORTE OU ANTICIPE (11)	+	0,00
	TOTAL DES DEPENSES D'INVESTISSEMENT CUMULEES	=	934 200,00

VILLE DE BESSANCOURT - 95 - BUDGET VILLE	BP 2020
III - VOTE DU BUDGET	III
SECTION D'INVESTISSEMENT - DETAIL DES DEPENSES	B1

(1) Détailler les chapitres budgétaires par article conformément au plan de comptes appliqué par la commune ou l'établissement.

(2) cf. Modalités de vote, I-B.

(3) Hors restes à réaliser.

(4) Le vote de l'organe délibérant porte uniquement sur les propositions nouvelles.

(5) Voir état III B3 pour le détail des opérations d'équipement.

(6) Voir annexe IV A9 pour le détail des opérations pour compte de tiers.

(7) Cf. définitions du chapitre des opérations d'ordre, DI 040 = RF 042.

(8) Les comptes 15, 29, 39, 49 et 59 peuvent figurer dans le détail du chapitre 040 si la commune ou l'établissement applique le régime des provisions budgétaires.

(9) Aucune provision budgétaire ne doit figurer à l'article 192 (cf. chapitre 024 « produit des cessions d'immobilisation »).

(10) Cf. définitions du chapitre des opérations d'ordre, DI 041 = RI 041.

(11) Inscrite en cas de reprise des résultats de l'exercice précédent (après vote du compte administratif ou si reprise anticipée des résultats).

III - VOTE DU BUDGET

III

SECTION D'INVESTISSEMENT - DETAIL DES RECETTES

B2

Chap/ art (1)	Libellé (1)	Pour mémoire budget précédent (2)	Proposition nouvelle (3)	Vote de l'assemblée délibérante (4)
010	Stocks		0,00	0,00
13	Subventions d'investissement (hors 138)	2 254 259,65	0,00	0,00
1321	Etat et établissements nationaux	510 000,00	0,00	0,00
1322	Régions	1 666 245,80	0,00	0,00
1323	Départements	41 107,05	0,00	0,00
1328	Autres	6 375,00	0,00	0,00
1341	Dotations d'équipement des territoires ruraux	30 531,80	0,00	0,00
1348	Autres		0,00	0,00
16	Emprunts et dettes assimilées (hors 165)	681 100,78	241 390,14	241 390,14
1641	Emprunts en euros	681 100,78	241 390,14	241 390,14
20	Immobilisations incorporelles (sauf 204)		0,00	0,00
204	Subventions d'équipement versées		0,00	0,00
21	Immobilisations corporelles		0,00	0,00
22	Immobilisations reçues en affectation		0,00	0,00
23	Immobilisations en cours		0,00	0,00
Total des recettes d'équipement		2 935 360,43	241 390,14	241 390,14
10	Dotations, fonds divers et réserves	826 348,65	330 600,00	330 600,00
10222	F.C.T.V.A.	120 000,00	230 600,00	230 600,00
10226	Taxe d'aménagement	200 000,00	100 000,00	100 000,00
1068	Excédents de fonctionnement capitalisés	506 348,65	0,00	0,00
165	Dépôts et cautionnements reçus		0,00	0,00
024	Produits de cessions	802 000,00	200 000,00	200 000,00
Total des recettes financières		1 628 348,65	530 600,00	530 600,00
Total des recettes d'opérations pour compte de tiers			0,00	0,00
TOTAL RECETTES REELLES		4 563 709,08	771 990,14	771 990,14
021	Virement de la section de fonctionnement	2 700 000,00	0,00	0,00
040	Opérations d'ordre de transfert entre sections (6)(7)(8)	232 000,00	162 209,86	162 209,86
2802	Frais réalisation documents urbanisme et numérisation cad.	7 400,00	4 875,84	4 875,84
28031	Amortissements des frais d'études	2 400,00	2 394,69	2 394,69
28051	Concessions et droits similaires	17 300,00	0,00	0,00
28121	Plantations d'arbres et d'arbustes	400,00	735,90	735,90
28128	Autres agencements et aménagements de terrains	25 700,00	26 709,00	26 709,00
28151	Réseaux de voirie	5 400,00	3 009,03	3 009,03
28152	Installations de voirie	24 600,00	1 745,73	1 745,73
281531	Réseaux d'adduction d'eau	1 000,00	954,85	954,85
281534	Réseaux d'électrification	8 700,00	6 353,20	6 353,20
281568	Autre matériel et outillage d'incendie et de défense civile	11 000,00	10 905,17	10 905,17
28182	Matériel de transport	26 700,00	21 857,43	21 857,43
28183	Matériel de bureau et matériel informatique	20 000,00	18 122,57	18 122,57
28184	Mobilier	16 000,00	9 854,29	9 854,29
28188	Autres immobilisations corporelles	65 400,00	54 692,16	54 692,16
TOTAL DES PRELEVEMENTS PROVENANT DE LA SECTION DE FONCTIONNEMENT		2 932 000,00	162 209,86	162 209,86
041	Opérations patrimoniales (9)		0,00	0,00
TOTAL RECETTES D'ORDRE DE L'EXERCICE		2 932 000,00	162 209,86	162 209,86
TOTAL DES RECETTES D'INVESTISSEMENT DE L'EXERCICE (= Total des opérations réelles et ordres)		7 495 709,08	934 200,00	934 200,00

VILLE DE BESSANCOURT - 95 - BUDGET VILLE	BP 2020
--	---------

III - VOTE DU BUDGET	III
SECTION D'INVESTISSEMENT - DETAIL DES RECETTES	B2

	+
RESTES A REALISER 2019 (10)	0,00
	+
R 001 SOLDE D'EXECUTION POSITIF REPORTE OU ANTICIPE (10)	0,00
	=
TOTAL DES RECETTES D'INVESTISSEMENT CUMULEES	934 200,00

(1) Détailler les chapitres budgétaires par article conformément au plan de comptes appliqué par la commune ou l'établissement.

(2) Cf. Modalités de vote, I-B.

(3) Hors restes à réaliser.

(4) Le vote de l'organe délibérant porte uniquement sur les propositions nouvelles.

(5) Voir annexe IV A 9 pour le détail des opérations pour compte de tiers.

(6) Cf. définitions du chapitre des opérations d'ordre, RI 040 = DF 042.

(7) Aucune prévision budgétaire ne doit figurer à l'article 192 (cf. chapitre 024 « produit des cessions d'immobilisations »).

(8) Les comptes 15, 29, 39, 49 et 59 peuvent figurer dans le détail du chapitre 040 si la commune ou l'établissement applique le régime des provisions budgétaires.

(9) Cf. définitions du chapitre des opérations d'ordre, DI 041 = RI 041.

(10) Inscrire en cas de reprise des résultats de l'exercice précédent (après vote du compte administratif ou si reprise anticipée des résultats).

III - VOTE DU BUDGET	III
DETAIL DES CHAPITRES D'OPERATION D'EQUIPEMENT	B3

OPERATION D'EQUIPEMENT N° ... LIBELLE : ...

POUR VOTE (Chapitre)

POUR INFORMATION

Art. (1)	Libellé (1)	Réalizations cumulées au 01/01/N	Restes à réaliser N-1 (2)(4)	Propositions nouvelles (3)	Vote (3)	Montant pour information (4)
	DEPENSES	0,00	0,00 ^a	0,00	0,00 ^b	0,00 ^b

RECETTES (répartition) (Pour information)	Restes à réaliser N-1 (2)	Recettes de l'exercice
TOTAL RECETTES AFFECTEES	0,00 ^c	0,00 ^d


RESULTAT = (c+d) - (a+b) Excédent de financement si positif Besoin de financement si négatif	
---	--

(1) Détailler les articles conformément au plan de comptes utilisé ;

(2) A remplir uniquement en cas de reprise des résultats de l'exercice précédent, soit après le vote du compte administratif, soit en cas de reprise anticipée des résultats ;

(3) Lorsque l'opération d'équipement constitue un chapitre faisant l'objet d'un vote, ces deux colonnes sont renseignées. Dans ce cas, le vote de l'assemblée porte uniquement sur les propositions nouvelles.

(4) Lorsque l'opération d'équipement est présentée pour information, seules ces deux colonnes sont renseignées.



IV - ANNEXES

ELEMENTS DU BILAN
PRESENTATION CROISEE PAR FONCTION - VUE D'ENSEMBLE (1)

Libellé	IV									TOTAL		
	01	0	1	2	3	4	5	6	7		8	9
	Opérations non ventilables	Services généraux administratifs publics	Sécurité et salubrité publiques	Enseignement - Formation	Culture	Sport et jeunesse	Interventions sociales et santé	Famille	Logement	Aménagt et services urbains,	Action économique	
INVESTISSEMENT												
DEPENSES												
Dépenses réelles	453 000,00	110 000,00	0,00	103 700,00	0,00	7 500,00	0,00	0,00	0,00	260 000,00	0,00	934 200,00
Equipements municipaux (2)		110 000,00	0,00	103 700,00	0,00	7 500,00	0,00	0,00	0,00	260 000,00	0,00	481 200,00
Equip. non municipaux (ci/204) (3)		0,00	0,00	0,00	0,00	0,00	0,00	0,00	0,00	0,00	0,00	0,00
Opérations financières	453 000,00											453 000,00
Dépenses d'ordre	0,00											0,00
Total dépenses de l'exercice	453 000,00	110 000,00	0,00	103 700,00	0,00	7 500,00	0,00	0,00	0,00	260 000,00	0,00	934 200,00
RAR N-1 et reports	0,00	0,00	0,00	0,00	0,00	0,00	0,00	0,00	0,00	0,00	0,00	0,00
Total cumulé dépenses d'investissement	453 000,00	110 000,00	0,00	103 700,00	0,00	7 500,00	0,00	0,00	0,00	260 000,00	0,00	934 200,00
RECETTES												
Total recettes de l'exercice	734 200,00	0,00	0,00	0,00	0,00	0,00	0,00	0,00	0,00	200 000,00	0,00	934 200,00
RAR N-1 et reports	0,00	0,00	0,00	0,00	0,00	0,00	0,00	0,00	0,00	0,00	0,00	0,00
Total cumulé recettes d'investissement	734 200,00	0,00	0,00	0,00	0,00	0,00	0,00	0,00	0,00	200 000,00	0,00	934 200,00
FONCTIONNEMENT												
DEPENSES												
Total dépenses de l'exercice	785 109,86	3 023 361,00	206 450,00	1 261 075,00	719 020,00	842 012,00	343 739,00	1 267 847,00	0,00	968 902,00	0,00	9 417 515,86
RAR N-1 et reports	0,00	0,00	0,00	0,00	0,00	0,00	0,00	0,00	0,00	0,00	0,00	0,00
Total cumulé dépenses de fonctionnement	785 109,86	3 023 361,00	206 450,00	1 261 075,00	719 020,00	842 012,00	343 739,00	1 267 847,00	0,00	968 902,00	0,00	9 417 515,86
RECETTES												
Total recettes de l'exercice	7 479 806,00	174 600,00	0,00	360 000,00	74 000,00	484 509,96	48 500,00	793 700,00	0,00	3 000,00	0,00	9 417 515,86
RAR N-1 et reports	0,00	0,00	0,00	0,00	0,00	0,00	0,00	0,00	0,00	0,00	0,00	0,00
Total cumulé recettes de fonctionnement	7 479 806,00	174 600,00	0,00	360 000,00	74 000,00	484 509,96	48 500,00	793 700,00	0,00	3 000,00	0,00	9 417 515,86

(1) La production de cet état est obligatoire pour les communes de 3 500 habitants et plus, les groupements comprenant au moins une telle commune, leurs établissements et services administratifs normis les caisses des écoles et les services à activité unique érigés en établissement public ou budget annexe (L.2312-3, R.2311-1 et R.2311-10). Dans les communes de 3 500 habitants et plus, le croisement par fonction est fait à un chiffre (correspondant à la fonction). Dans les communes de 10 000 habitants et plus, le croisement par fonction est fait au niveau le plus détaillé de la nomenclature fonctionnelle (sous-fonction ou rubrique). Les groupements et leurs établissements publics suivent les règles de production et de présentation applicables à la commune membre comptant le plus grand nombre d'habitants (articles L.6211-36 a1 et R.6211-14 + L.6711-1, et R.6711-2 du CGCT).

(2) Ou biens de la structure intercommunale.

(3) Ou biens ne relevant pas de la structure intercommunale.

IV - ANNEXES

IV

ELEMENTS DU BILAN

A1

PRESENTATION CROISEE PAR FONCTION - VUE D'ENSEMBLE (1)

Art (1)	Libellé	01 Opérations non ventilables	0 Services généraux administratifs publics	1 Sécurité et salubrité publiques	2 Enseignement - Formation	3 Culture	4 Sport et jeunesse	5 Interventions sociales et santé	6 Famille	7 Logement	8 Aménagt et services urbains, environnement	9 Action économique	TOTAL
INVESTISSEMENT													
DEPENSES													
	Total dépenses d'investissement	453 000,00	110 000,00	0,00	103 700,00	0,00	7 500,00	0,00	0,00	0,00	260 000,00	0,00	934 200,00
	Dépenses réelles	453 000,00	110 000,00	0,00	103 700,00	0,00	7 500,00	0,00	0,00	0,00	260 000,00	0,00	934 200,00
16	Emprunts et dettes assimilées	453 000,00	0,00	0,00	0,00	0,00	0,00	0,00	0,00	0,00	0,00	0,00	453 000,00
1641	Emprunts en euros	450 000,00	0,00	0,00	0,00	0,00	0,00	0,00	0,00	0,00	0,00	0,00	450 000,00
165	Dépôts et cautionnements reçus	3 000,00	0,00	0,00	0,00	0,00	0,00	0,00	0,00	0,00	0,00	0,00	3 000,00
20	Immobilisations incorporelles	0,00	20 000,00	0,00	0,00	0,00	0,00	0,00	0,00	0,00	50 000,00	0,00	70 000,00
202	Frais réalisation documents urbanisme et numérisation c	0,00	0,00	0,00	0,00	0,00	0,00	0,00	0,00	0,00	20 000,00	0,00	20 000,00
2031	Frais d'études	0,00	0,00	0,00	0,00	0,00	0,00	0,00	0,00	0,00	30 000,00	0,00	30 000,00
2051	Concessions et droits similaires	0,00	20 000,00	0,00	0,00	0,00	0,00	0,00	0,00	0,00	0,00	0,00	20 000,00
21	Immobilisations corporelles	0,00	90 000,00	0,00	103 700,00	0,00	7 500,00	0,00	0,00	0,00	210 000,00	0,00	411 200,00
2121	Plantations d'arbres et d'arbuscules	0,00	0,00	0,00	0,00	0,00	0,00	0,00	0,00	0,00	70 000,00	0,00	70 000,00
21312	Bâtiments scolaires	0,00	0,00	0,00	80 000,00	0,00	0,00	0,00	0,00	0,00	0,00	0,00	80 000,00
21318	Autres bâtiments publics	0,00	0,00	0,00	0,00	0,00	0,00	0,00	0,00	0,00	50 000,00	0,00	50 000,00
2151	Réseaux de voirie	0,00	0,00	0,00	0,00	0,00	0,00	0,00	0,00	0,00	50 000,00	0,00	50 000,00
2152	Installations de voirie	0,00	0,00	0,00	0,00	0,00	0,00	0,00	0,00	0,00	40 000,00	0,00	40 000,00
2182	Matériel de transport	0,00	20 000,00	0,00	0,00	0,00	0,00	0,00	0,00	0,00	0,00	0,00	20 000,00
2183	Matériel de bureau et matériel informatique	0,00	30 000,00	0,00	11 700,00	0,00	0,00	0,00	0,00	0,00	0,00	0,00	30 000,00
2184	Mobilier	0,00	0,00	0,00	0,00	0,00	7 500,00	0,00	0,00	0,00	0,00	0,00	7 500,00
2188	Autres immobilisations corporelles	0,00	40 000,00	0,00	12 000,00	0,00	0,00	0,00	0,00	0,00	0,00	0,00	40 000,00
RECETTES													
	Total recettes d'investissement	734 200,00	0,00	0,00	0,00	0,00	0,00	0,00	0,00	0,00	200 000,00	0,00	934 200,00
	Recettes réelles	571 990,14	0,00	0,00	0,00	0,00	0,00	0,00	0,00	0,00	200 000,00	0,00	771 990,14
024	Produits de cessions	0,00	0,00	0,00	0,00	0,00	0,00	0,00	0,00	0,00	0,00	0,00	0,00
024	Produits de cessions	0,00	0,00	0,00	0,00	0,00	0,00	0,00	0,00	0,00	0,00	0,00	0,00
10	Dotations, fonds divers et réserves	330 600,00	0,00	0,00	0,00	0,00	0,00	0,00	0,00	0,00	0,00	0,00	330 600,00
10222	F.C.T.V.A.	230 600,00	0,00	0,00	0,00	0,00	0,00	0,00	0,00	0,00	0,00	0,00	230 600,00
10226	Taxe d'aménagement	100 000,00	0,00	0,00	0,00	0,00	0,00	0,00	0,00	0,00	0,00	0,00	100 000,00
16	Emprunts et dettes assimilées	241 390,14	0,00	0,00	0,00	0,00	0,00	0,00	0,00	0,00	0,00	0,00	241 390,14
1641	Emprunts en euros	241 390,14	0,00	0,00	0,00	0,00	0,00	0,00	0,00	0,00	0,00	0,00	241 390,14

IV - ANNEXES

ELEMENTS DU BILAN

PRESENTATION CROISEE PAR FONCTION - VUE D'ENSEMBLE (1)

IV

A1

Art (1)	Libellé	01 Opérations non ventilables	0 Services généraux administratifs publics	1 Sécurité et salubrité publiques	2 Enseignement - Formation	3 Culture	4 Sport et jeunesse	5 interventions sociales et santé	6 Famille	7 Logement	8 Aménagt et services urbains, environnement	9 Action économique	TOTAL
Recettes d'ordre		162 209,86	0,00	0,00	0,00	0,00	0,00	0,00	0,00	0,00	0,00	0,00	162 209,86
CMO	Opérations d'ordre de transfert entre sections	162 209,86	0,00	0,00	0,00	0,00	0,00	0,00	0,00	0,00	0,00	0,00	162 209,86
28002	Frais réalisation documents urbanisme et numérisation c	4 875,84	0,00	0,00	0,00	0,00	0,00	0,00	0,00	0,00	0,00	0,00	4 875,84
28003	Amortissements des frais d'études	2 394,69	0,00	0,00	0,00	0,00	0,00	0,00	0,00	0,00	0,00	0,00	2 394,69
28121	Plantations d'arbres et d'arbustes	735,90	0,00	0,00	0,00	0,00	0,00	0,00	0,00	0,00	0,00	0,00	735,90
28128	Autres agencements et aménagements de terrains	26 709,00	0,00	0,00	0,00	0,00	0,00	0,00	0,00	0,00	0,00	0,00	26 709,00
28151	Réseaux de voirie	3 009,03	0,00	0,00	0,00	0,00	0,00	0,00	0,00	0,00	0,00	0,00	3 009,03
28152	Installations de voirie	1 745,73	0,00	0,00	0,00	0,00	0,00	0,00	0,00	0,00	0,00	0,00	1 745,73
28153	Réseaux d'adduction d'eau	954,85	0,00	0,00	0,00	0,00	0,00	0,00	0,00	0,00	0,00	0,00	954,85
281534	Réseaux d'électrification	6 353,20	0,00	0,00	0,00	0,00	0,00	0,00	0,00	0,00	0,00	0,00	6 353,20
281588	Autre matériel et outillage d'incendie et de défense civile	10 905,17	0,00	0,00	0,00	0,00	0,00	0,00	0,00	0,00	0,00	0,00	10 905,17
28182	Matériel de transport	21 857,43	0,00	0,00	0,00	0,00	0,00	0,00	0,00	0,00	0,00	0,00	21 857,43
28183	Matériel de bureau et matériel informatique	18 122,57	0,00	0,00	0,00	0,00	0,00	0,00	0,00	0,00	0,00	0,00	18 122,57
28184	Mobilier	9 854,29	0,00	0,00	0,00	0,00	0,00	0,00	0,00	0,00	0,00	0,00	9 854,29
28188	Autres immobilisations corporelles	54 692,16	0,00	0,00	0,00	0,00	0,00	0,00	0,00	0,00	0,00	0,00	54 692,16

FONCTIONNEMENT

Total dépenses de fonctionnement		785 109,86	3 023 361,00	206 450,00	1 261 075,00	719 020,00	842 012,00	343 739,00	1 267 847,00	0,00	968 902,00	0,00	9 417 515,86
Dépenses réelles		622 900,00	3 023 361,00	206 450,00	1 261 075,00	719 020,00	842 012,00	343 739,00	1 267 847,00	0,00	968 902,00	0,00	9 255 306,00
011 Charges à caractère général		0,00	918 153,00	66 030,00	735 542,00	192 145,00	288 447,00	7 139,00	43 010,00	0,00	539 094,00	0,00	2 789 560,00
6042	Achats prestations de services (autres que terrains à am	0,00	100 000,00	0,00	506 300,00	52 700,00	132 668,00	0,00	15 000,00	0,00	0,00	0,00	806 668,00
60611	Eau et assainissement	0,00	17 410,00	30,00	8 430,00	240,00	3 810,00	0,00	0,00	0,00	200,00	0,00	30 120,00
60612	Énergie - Électricité	0,00	57 180,00	200,00	16 880,00	1 400,00	12 820,00	200,00	0,00	0,00	2 100,00	0,00	90 780,00
60622	Carburants	0,00	6 400,00	0,00	0,00	200,00	1 200,00	0,00	200,00	0,00	4 000,00	0,00	12 000,00
60623	Alimentation	0,00	300,00	0,00	498,00	0,00	2 700,00	0,00	530,00	0,00	0,00	0,00	4 028,00
60628	Autres fournitures non stockées	0,00	31 728,00	0,00	10 817,00	1 367,00	11 200,00	419,00	5 600,00	0,00	0,00	0,00	61 131,00
60631	Fournitures d'entretien	0,00	0,00	0,00	6 000,00	0,00	0,00	0,00	3 050,00	0,00	0,00	0,00	9 050,00
60632	Fournitures de petit équipement	0,00	16 000,00	1 000,00	2 000,00	5 300,00	7 901,00	100,00	4 050,00	0,00	28 250,00	0,00	64 601,00
60633	Fournitures de voirie	0,00	4 300,00	0,00	0,00	0,00	0,00	0,00	0,00	0,00	23 000,00	0,00	27 300,00
60636	Vêtements de travail	0,00	5 000,00	4 000,00	0,00	0,00	0,00	0,00	0,00	0,00	0,00	0,00	9 000,00
6064	Fournitures administratives	0,00	12 500,00	500,00	1 627,00	400,00	0,00	190,00	0,00	0,00	0,00	0,00	15 217,00
6065	Livres, disques, cassettes...(bibliothèques et médiathèq	0,00	0,00	0,00	0,00	25 000,00	0,00	0,00	0,00	0,00	0,00	0,00	25 000,00
6067	Fournitures scolaires	0,00	0,00	0,00	26 790,00	0,00	0,00	0,00	0,00	0,00	0,00	0,00	26 790,00

IV - ANNEXES

IV

A1

ELEMENTS DU BILAN
PRESENTATION CROISEE PAR FONCTION - VUE D'ENSEMBLE (1)

Art (1)	Libellé	01 Opérations non ventilables	0 Services généraux administrat° publiques	1 Sécurité et salubrité publiques	2 Enseignement - Formation	3 Culture	4 Sport et jeunesse	5 Interventions sociales et santé	6 Famille	7 Logement	8 Aménagt et services urbains, environnement	9 Action économique	TOTAL
5036	Autres matières et fournitures	0,00	0,00	0,00	0,00	2 000,00	0,00	0,00	0,00	0,00	0,00	0,00	2 000,00
5132	Locations immobilières	0,00	0,00	0,00	0,00	0,00	0,00	4 480,00	0,00	0,00	0,00	0,00	4 480,00
5135	Locations mobilières	0,00	167 450,00	0,00	0,00	7 000,00	10 200,00	0,00	0,00	0,00	0,00	0,00	184 650,00
51521	Terrains	0,00	0,00	0,00	0,00	0,00	16 498,00	0,00	0,00	0,00	3 000,00	0,00	19 498,00
51522	Entretien et réparations bâtiments publics	0,00	10 000,00	0,00	0,00	0,00	10 000,00	0,00	0,00	0,00	44 200,00	0,00	64 200,00
51523	Entretien et réparations voiries	0,00	0,00	0,00	0,00	0,00	0,00	0,00	0,00	0,00	164 000,00	0,00	164 000,00
515232	Entretien et réparations réseaux	0,00	0,00	0,00	0,00	0,00	0,00	0,00	0,00	0,00	21 000,00	0,00	21 000,00
51524	Bois et forêts	0,00	0,00	0,00	0,00	0,00	0,00	0,00	0,00	0,00	29 000,00	0,00	29 000,00
51551	Matériel roulant	0,00	12 000,00	0,00	0,00	0,00	0,00	0,00	0,00	0,00	0,00	0,00	12 000,00
51558	Autres biens mobiliers	0,00	2 000,00	0,00	0,00	1 000,00	5 000,00	0,00	0,00	0,00	1 560,00	0,00	9 560,00
51558	Maintenance	0,00	138 790,00	100,00	79 400,00	7 700,00	50 200,00	1 600,00	1 300,00	0,00	25 684,00	0,00	304 774,00
5161	Assurance multirisques	0,00	16 000,00	0,00	0,00	0,00	0,00	0,00	0,00	0,00	0,00	0,00	16 000,00
5162	Assurance obligatoire dommage - construction	0,00	20 000,00	0,00	0,00	0,00	0,00	0,00	0,00	0,00	0,00	0,00	20 000,00
517	Etudes et recherches	0,00	0,00	0,00	0,00	0,00	0,00	0,00	0,00	0,00	14 200,00	0,00	14 200,00
5182	Documentation générale et technique	0,00	495,00	200,00	0,00	0,00	350,00	40,00	300,00	0,00	300,00	0,00	1 665,00
5184	Versements à des organismes de formation	0,00	25 000,00	0,00	0,00	0,00	0,00	0,00	0,00	0,00	0,00	0,00	25 000,00
5188	Autres frais divers	0,00	29 000,00	60 000,00	7 500,00	81 400,00	4 600,00	0,00	11 500,00	0,00	9 500,00	0,00	203 500,00
5225	Indemnités au comptable et aux régisseurs	0,00	1 000,00	0,00	0,00	0,00	0,00	0,00	0,00	0,00	0,00	0,00	1 000,00
5226	Honoraires	0,00	15 000,00	0,00	0,00	0,00	500,00	0,00	0,00	0,00	15 000,00	0,00	30 500,00
5227	Frais d'actes et de contentieux	0,00	60 000,00	0,00	0,00	0,00	0,00	0,00	0,00	0,00	16 100,00	0,00	76 100,00
5228	Divers	0,00	1 000,00	0,00	0,00	1 938,00	0,00	0,00	0,00	0,00	53 500,00	0,00	56 438,00
5231	Annonces et insertions	0,00	1 200,00	0,00	0,00	0,00	0,00	0,00	0,00	0,00	4 000,00	0,00	5 200,00
5232	Fêtes et cérémonies	0,00	44 800,00	0,00	4 600,00	3 000,00	3 500,00	0,00	1 300,00	0,00	0,00	0,00	57 200,00
5235	Catalogues et imprimés	0,00	27 100,00	0,00	0,00	0,00	0,00	0,00	180,00	0,00	500,00	0,00	27 780,00
5237	Publications	0,00	8 000,00	0,00	64 700,00	0,00	15 000,00	0,00	0,00	0,00	0,00	0,00	8 000,00
5247	Transports collectifs	0,00	0,00	0,00	0,00	0,00	0,00	0,00	0,00	0,00	0,00	0,00	0,00
5251	Voyages et déplacements	0,00	5 000,00	0,00	0,00	0,00	0,00	0,00	0,00	0,00	0,00	0,00	5 000,00
5255	Missions	0,00	1 000,00	0,00	0,00	0,00	0,00	0,00	0,00	0,00	0,00	0,00	1 000,00
5251	Frais d'affranchissement	0,00	27 000,00	0,00	0,00	0,00	50,00	110,00	0,00	0,00	0,00	0,00	27 160,00
5252	Frais de télécommunications	0,00	37 000,00	0,00	0,00	0,00	250,00	0,00	0,00	0,00	0,00	0,00	37 250,00
5253	Frais de nettoyage des locaux	0,00	0,00	0,00	0,00	0,00	0,00	0,00	0,00	0,00	80 000,00	0,00	80 000,00
53512	Taxes foncières	0,00	18 000,00	0,00	0,00	0,00	0,00	0,00	0,00	0,00	0,00	0,00	18 000,00
5355	Taxes et impôts sur les véhicules	0,00	500,00	0,00	0,00	0,00	0,00	0,00	0,00	0,00	0,00	0,00	500,00
537	Autres impôts, taxes, ... (autres organismes)	0,00	0,00	0,00	0,00	1 500,00	0,00	0,00	0,00	0,00	0,00	0,00	1 500,00
012	Charges de personnel et frais assimilés	0,00	1 814 408,00	137 820,00	490 709,00	520 875,00	515 415,00	36 600,00	1 224 837,00	0,00	429 808,00	0,00	5 170 472,00
5218	Autre personnel extérieur	0,00	90 000,00	0,00	0,00	15 000,00	0,00	0,00	0,00	0,00	0,00	0,00	105 000,00

IV - ANNEXES

ELEMENTS DU BILAN

PRESENTATION CROISEE PAR FONCTION - VUE D'ENSEMBLE (1)

IV
A1

Art (1)	Libellé	01 Opérations non ventilables	0 Services généraux administratifs publics	1 Sécurité et salubrité publiques	2 Enseignement - Formation	3 Culture	4 Sport et jeunesse	5 Interventions sociales et santé	6 Famille	7 Logement	8 Aménagt et services urbains, environnement	9 Action économique	TOTAL
6331	Versement de transport	0,00	30 500,00	1 000,00	8 000,00	3 000,00	6 500,00	500,00	3 000,00	0,00	3 500,00	0,00	56 000,00
6332	Cotisations versées au F.N.A.L.	0,00	2 950,00	300,00	1 800,00	1 600,00	1 310,00	100,00	4 800,00	0,00	1 400,00	0,00	14 260,00
6336	Cotisations CNFPT et Centres de gestion	0,00	13 500,00	1 500,00	5 800,00	5 400,00	5 640,00	300,00	14 400,00	0,00	3 600,00	0,00	50 140,00
64111	Rémunération principale	0,00	415 000,00	70 000,00	180 000,00	185 000,00	152 000,00	26 000,00	350 000,00	0,00	210 000,00	0,00	1 588 000,00
64112	NBI, SFT et indemnité de résidence	0,00	27 000,00	1 900,00	6 000,00	10 200,00	5 100,00	500,00	17 000,00	0,00	11 500,00	0,00	79 200,00
64118	Autres indemnités	0,00	284 000,00	28 000,00	30 600,00	38 000,00	84 000,00	2 000,00	67 000,00	0,00	40 000,00	0,00	573 000,00
64131	Rémunérations	0,00	260 000,00	0,00	92 500,00	85 000,00	125 000,00	0,00	350 000,00	0,00	51 000,00	0,00	963 500,00
64138	Autres indemnités	0,00	59 500,00	0,00	19 000,00	20 000,00	16 000,00	0,00	80 000,00	0,00	0,00	0,00	194 500,00
64162	Emplois d'avenir	0,00	55 000,00	7 000,00	0,00	0,00	7 000,00	0,00	0,00	0,00	15 000,00	0,00	84 000,00
64168	Autres emplois d'insertion	0,00	13 000,00	558,00	0,00	0,00	0,00	0,00	0,00	0,00	0,00	0,00	20 209,00
6417	Rémunérations des apprentis	0,00	22 000,00	0,00	0,00	0,00	0,00	0,00	0,00	0,00	0,00	0,00	22 000,00
6451	Cotisations à l'I.U.R.S.S.A.F.	0,00	177 000,00	7 600,00	71 500,00	57 000,00	48 900,00	6 000,00	188 000,00	0,00	35 000,00	0,00	590 400,00
6453	Cotisations aux caisses de retraite	0,00	171 000,00	20 000,00	69 000,00	60 000,00	56 500,00	1 200,00	130 000,00	0,00	58 000,00	0,00	565 700,00
6454	Cotisations aux A.S.S.E.D.I.C	0,00	15 000,00	400,00	6 600,00	8 500,00	7 100,00	0,00	20 000,00	0,00	0,00	0,00	57 600,00
6455	Cotisations pour assurance du personnel	0,00	140 000,00	0,00	0,00	0,00	0,00	0,00	0,00	0,00	0,00	0,00	140 000,00
6456	Versement au F.N.C du supplément familial	0,00	5 400,00	0,00	0,00	0,00	0,00	0,00	0,00	0,00	0,00	0,00	5 400,00
6458	Cotisations aux autres organismes sociaux	0,00	2 558,00	162,00	509,00	25 524,00	385,00	0,00	637,00	0,00	808,00	0,00	30 563,00
6472	Prestations familiales directes	0,00	5 000,00	0,00	0,00	0,00	0,00	0,00	0,00	0,00	0,00	0,00	5 000,00
6475	Médecine du travail, pharmacie	0,00	20 000,00	0,00	0,00	0,00	0,00	0,00	0,00	0,00	0,00	0,00	20 000,00
6488	Autres charges	0,00	6 000,00	0,00	0,00	0,00	0,00	0,00	0,00	0,00	0,00	0,00	6 000,00
D14	Atténuations de produits	483 000,00	0,00	0,00	0,00	0,00	0,00	0,00	0,00	0,00	0,00	0,00	483 000,00
739221	FNGIR	462 000,00	0,00	0,00	0,00	0,00	0,00	0,00	0,00	0,00	0,00	0,00	462 000,00
739223	Fonds de péréquation ressources communales et intercc	21 000,00	0,00	0,00	0,00	0,00	0,00	0,00	0,00	0,00	0,00	0,00	21 000,00
55	Autres charges de gestion courante	10 000,00	290 800,00	2 600,00	34 824,00	6 000,00	38 150,00	300 000,00	0,00	0,00	0,00	0,00	682 374,00
5531	Indemnités	0,00	108 000,00	0,00	0,00	0,00	0,00	0,00	0,00	0,00	0,00	0,00	108 000,00
5532	Frais de mission	0,00	2 000,00	0,00	0,00	0,00	0,00	0,00	0,00	0,00	0,00	0,00	2 000,00
5533	Cotisations de retraite	0,00	6 000,00	0,00	0,00	0,00	0,00	0,00	0,00	0,00	0,00	0,00	6 000,00
5535	Formation	0,00	2 000,00	0,00	0,00	0,00	0,00	0,00	0,00	0,00	0,00	0,00	2 000,00
5541	Créances admises en non-valeur	10 000,00	0,00	0,00	0,00	0,00	0,00	0,00	0,00	0,00	0,00	0,00	10 000,00
5553	Service d'incendie	0,00	105 000,00	0,00	0,00	0,00	0,00	0,00	0,00	0,00	0,00	0,00	105 000,00
5554-1	Contributions au fonds de compensation des charges ter	0,00	6 800,00	2 600,00	0,00	0,00	0,00	0,00	0,00	0,00	0,00	0,00	9 200,00
5558	Indemnités de logement aux instituteurs	0,00	800,00	0,00	0,00	0,00	0,00	0,00	0,00	0,00	0,00	0,00	800,00
5558	Autres contributions obligatoires	0,00	0,00	0,00	0,00	0,00	150,00	0,00	0,00	0,00	0,00	0,00	150,00
557302	CCAS	0,00	0,00	0,00	0,00	0,00	0,00	300 000,00	0,00	0,00	0,00	0,00	300 000,00
5574	Subventions de fonctionnement aux associations et autre	0,00	30 000,00	0,00	34 824,00	6 000,00	38 000,00	0,00	0,00	0,00	0,00	0,00	108 824,00
5588	Autres	0,00	30 400,00	0,00	0,00	0,00	0,00	0,00	0,00	0,00	0,00	0,00	30 400,00

IV - ANNEXES

IV

ELEMENTS DU BILAN

A1

PRESENTATION CROISEE PAR FONCTION - VUE D'ENSEMBLE (1)

Art (1)	Libellé	01 Opérations non ventilables	0 Services généraux administratifs publics	1 Sécurité et salubrité publiques	2 Enseignement - Formation	3 Culture	4 Sport et jeunesse	5 Interventions sociales et santé	6 Famille	7 Logement	8 Aménagt et services urbains, environnement	9 Action économique	TOTAL
66	Charges financières	110 900,00	0,00	0,00	0,00	0,00	0,00	0,00	0,00	0,00	0,00	0,00	110 900,00
66111	Intérêts réglés à l'échéance	110 000,00	0,00	0,00	0,00	0,00	0,00	0,00	0,00	0,00	0,00	0,00	110 000,00
66112	Intérêts - rattachement des intérêts courus non échus	-4 100,00	0,00	0,00	0,00	0,00	0,00	0,00	0,00	0,00	0,00	0,00	-4 100,00
6615	Intérêts des comptes courants et de dépôts créditeurs	5 000,00	0,00	0,00	0,00	0,00	0,00	0,00	0,00	0,00	0,00	0,00	5 000,00
67	Charges exceptionnelles	19 000,00	0,00	0,00	0,00	0,00	0,00	0,00	0,00	0,00	0,00	0,00	19 000,00
673	Titres annulés (sur exercices antérieurs)	13 000,00	0,00	0,00	0,00	0,00	0,00	0,00	0,00	0,00	0,00	0,00	13 000,00
678	Autres charges exceptionnelles	6 000,00	0,00	0,00	0,00	0,00	0,00	0,00	0,00	0,00	0,00	0,00	6 000,00
042	Dépenses d'ordre	162 209,96	0,00	0,00	0,00	0,00	0,00	0,00	0,00	0,00	0,00	0,00	162 209,96
042	Opérations d'ordre de transfert entre sections	162 209,96	0,00	0,00	0,00	0,00	0,00	0,00	0,00	0,00	0,00	0,00	162 209,96
6811	Dotations aux amort. des immos incorporelles et corpore	162 209,96	0,00	0,00	0,00	0,00	0,00	0,00	0,00	0,00	0,00	0,00	162 209,96
RECETTES													
Total recettes de fonctionnement		7 479 806,00	174 000,00	0,00	360 000,00	74 000,00	484 509,86	48 500,00	793 700,00	0,00	3 000,00	0,00	9 417 515,86
Recettes réelles		7 479 806,00	174 000,00	0,00	360 000,00	74 000,00	484 509,86	48 500,00	793 700,00	0,00	3 000,00	0,00	9 417 515,86
013	Atténuations de charges	0,00	91 000,00	0,00	0,00	0,00	0,00	0,00	0,00	0,00	0,00	0,00	91 000,00
6419	Remboursements sur rémunérations du personnel	0,00	90 000,00	0,00	0,00	0,00	0,00	0,00	0,00	0,00	0,00	0,00	90 000,00
6459	Remboursements sur charges de SS et de prévoyance	0,00	1 000,00	0,00	0,00	0,00	0,00	0,00	0,00	0,00	0,00	0,00	1 000,00
70	Produits des services, du domaine et ventes diverses:	0,00	23 000,00	0,00	360 000,00	66 000,00	288 509,86	0,00	140 300,00	0,00	3 000,00	0,00	880 809,86
70311	Concession dans les cimetières (produit net)	0,00	6 000,00	0,00	0,00	0,00	0,00	0,00	0,00	0,00	0,00	0,00	6 000,00
70312	Redevances funéraires	0,00	2 000,00	0,00	0,00	0,00	0,00	0,00	0,00	0,00	0,00	0,00	2 000,00
70328	Autres droits de stationnement et de location	0,00	0,00	0,00	0,00	0,00	0,00	0,00	0,00	0,00	3 000,00	0,00	3 000,00
7062	Redevances et droits des services à caractère culturel	0,00	0,00	0,00	0,00	5 000,00	0,00	0,00	0,00	0,00	0,00	0,00	5 000,00
70632	A caractère de loisirs	0,00	0,00	0,00	0,00	60 000,00	6 900,00	0,00	0,00	0,00	0,00	0,00	66 900,00
7066	Redevances et droits des services à caractère social	0,00	0,00	0,00	0,00	1 000,00	52 000,00	0,00	140 300,00	0,00	0,00	0,00	193 300,00
7067	Redevances et droits des services périscolaires et d'ens	0,00	0,00	0,00	360 000,00	0,00	229 609,86	0,00	0,00	0,00	0,00	0,00	589 609,86
7068B	Autres prestations de services	0,00	15 000,00	0,00	0,00	0,00	0,00	0,00	0,00	0,00	0,00	0,00	15 000,00
73	Impôts et taxes	5 650 400,00	0,00	0,00	0,00	0,00	0,00	0,00	0,00	0,00	0,00	0,00	5 650 400,00
73111	Taxes foncières et d'habitation	4 050 000,00	0,00	0,00	0,00	0,00	0,00	0,00	0,00	0,00	0,00	0,00	4 050 000,00
73211	Attribution de compensation	0,00	0,00	0,00	0,00	0,00	0,00	0,00	0,00	0,00	0,00	0,00	0,00
73212	Dotation de solidarité communautaire	122 400,00	0,00	0,00	0,00	0,00	0,00	0,00	0,00	0,00	0,00	0,00	122 400,00
73222	Fonds de solidarité des communes de la région Ile-de-Fr	420 000,00	0,00	0,00	0,00	0,00	0,00	0,00	0,00	0,00	0,00	0,00	420 000,00
7343	Taxe sur les pyônes électriques	18 000,00	0,00	0,00	0,00	0,00	0,00	0,00	0,00	0,00	0,00	0,00	18 000,00
7351	Taxe sur la consommation finale d'électricité	60 000,00	0,00	0,00	0,00	0,00	0,00	0,00	0,00	0,00	0,00	0,00	60 000,00
7351	Taxe additionnelle aux droits de mutation ou à la taxe de	360 000,00	0,00	0,00	0,00	0,00	0,00	0,00	0,00	0,00	0,00	0,00	360 000,00


IV - ANNEXES

ELEMENTS DU BILAN

PRESENTATION CROISEE PAR FONCTION - VUE D'ENSEMBLE (1)

Art (1)	Libellé	01 Opérations non ventilables	0 Services généraux administratifs publics	1 Sécurité et salubrité publiques	2 Enseignement - Formation	3 Culture	4 Sport et jeunesse	5 Interventions sociales et santé	6 Famille	7 Logement	8 Aménagt et services urbains, environnement	9 Action économique	TOTAL
74	Dotations, subventions et participations	1 754 006,00	60 000,00	0,00	0,00	8 000,00	196 000,00	48 500,00	653 400,00	0,00	0,00	0,00	2 719 906,00
7411	Dotation forfaitaire	1 214 600,00	0,00	0,00	0,00	0,00	0,00	0,00	0,00	0,00	0,00	0,00	1 214 600,00
74121	Dotation de solidarité rurale	99 000,00	0,00	0,00	0,00	0,00	0,00	0,00	0,00	0,00	0,00	0,00	99 000,00
74127	Dotation nationale de péréquation	143 000,00	0,00	0,00	0,00	0,00	0,00	0,00	0,00	0,00	0,00	0,00	143 000,00
744	FCTVA	29 000,00	0,00	0,00	0,00	0,00	0,00	0,00	0,00	0,00	0,00	0,00	29 000,00
745	Dotation spéciale au titre des instituteurs	2 500,00	0,00	0,00	0,00	0,00	0,00	0,00	0,00	0,00	0,00	0,00	2 500,00
7461	DSD	3 800,00	0,00	0,00	0,00	0,00	0,00	0,00	0,00	0,00	0,00	0,00	3 800,00
74712	Emplois d'avenir	0,00	60 000,00	0,00	0,00	0,00	0,00	0,00	0,00	0,00	0,00	0,00	60 000,00
7478	Départements	0,00	0,00	0,00	0,00	3 000,00	15 000,00	25 000,00	3 000,00	0,00	0,00	0,00	60 000,00
7478	Autres organismes	0,00	0,00	0,00	0,00	5 000,00	181 000,00	23 500,00	650 400,00	0,00	0,00	0,00	46 000,00
74832	Attribution du fonds départemental de péréquation de la	150 000,00	0,00	0,00	0,00	0,00	0,00	0,00	0,00	0,00	0,00	0,00	150 000,00
74834	Etat - Compensation au titre des exonérations des taxes	2 700,00	0,00	0,00	0,00	0,00	0,00	0,00	0,00	0,00	0,00	0,00	2 700,00
74835	Etat - Compensation au titre des exonérations de taxe d'	109 406,00	0,00	0,00	0,00	0,00	0,00	0,00	0,00	0,00	0,00	0,00	109 406,00
75	Autres produits de gestion courante	50 000,00	0,00	0,00	0,00	0,00	0,00	0,00	0,00	0,00	0,00	0,00	50 000,00
752	Revenus des immeubles	40 000,00	0,00	0,00	0,00	0,00	0,00	0,00	0,00	0,00	0,00	0,00	40 000,00
757	Redevances versées par les fermiers et concessionnaires	10 000,00	0,00	0,00	0,00	0,00	0,00	0,00	0,00	0,00	0,00	0,00	10 000,00
77	Produits exceptionnels	25 400,00	0,00	0,00	0,00	0,00	0,00	0,00	0,00	0,00	0,00	0,00	25 400,00
773	Mandats annulés (exerc. antérieurs)	10 000,00	0,00	0,00	0,00	0,00	0,00	0,00	0,00	0,00	0,00	0,00	10 000,00
7766	Produits exceptionnels divers	15 400,00	0,00	0,00	0,00	0,00	0,00	0,00	0,00	0,00	0,00	0,00	15 400,00

(1) Pour le croisement par nature, le détail est fait selon le niveau de vote choisi par l'assemblée délibérante (chapitre, article ou article spécialisé).



IV - ANNEXES

ELEMENTS DU BILAN

PRESENTATION CROISEE PAR FONCTION
DETAIL FONCTIONNEMENT

IV

A1.1

FONCTION 0 Services généraux des administrations publiques locales

CHAPITRES (1)	01 Opérations non ventilables	02 Administration générale	04 Coopération décentralisée,actions	Total
DEPENSES TOTALES (2)	785 109,86	3 017 361,00	6 000,00	3 808 470,86
Dépenses de l'exercice	785 109,86	3 017 361,00	6 000,00	3 808 470,86
011 Charges à caractère général	0,00	918 153,00	0,00	918 153,00
012 Charges de personnel et frais assimilés	0,00	1 814 408,00	0,00	1 814 408,00
014 Atténuations de produits	483 000,00	0,00	0,00	483 000,00
042 Opérations d'ordre de transfert entre sections	162 209,86	0,00	0,00	162 209,86
65 Autres charges de gestion courante	10 000,00	284 800,00	6 000,00	300 800,00
66 Charges financières	110 900,00	0,00	0,00	110 900,00
67 Charges exceptionnelles	19 000,00	0,00	0,00	19 000,00
RECETTES TOTALES (2)	7 479 806,00	174 000,00	0,00	7 653 806,00
Recettes de l'exercice	7 479 806,00	174 000,00	0,00	7 653 806,00
013 Atténuations de charges	0,00	91 000,00	0,00	91 000,00
70 Produits des services, du domaine et ventes diverses	0,00	23 000,00	0,00	23 000,00
73 Impôts et taxes	5 850 400,00	0,00	0,00	5 850 400,00
74 Dotations, subventions et participations	1 764 006,00	60 000,00	0,00	1 824 006,00
75 Autres produits de gestion courante	50 000,00	0,00	0,00	50 000,00
77 Produits exceptionnels	25 400,00	0,00	0,00	25 400,00

(1) Pour le croisement par nature, le détail est fait selon le niveau de vote choisi par l'assemblée délibérante (chapitre, article ou article spécialisé).

(2) Le solde correspond à la différence entre les recettes et les dépenses. Les dépenses et les recettes correspondent à la somme des dépenses et des recettes de l'exercice ainsi que des restes à réaliser et des reports (lignes budgétaires 001 et 002). Les lignes reports 001 et 002 apparaissent à la colonne 01-Non ventilables.

IV - ANNEXES

IV

A1.1

ELEMENTS DU BILAN
PRESENTATION CROISEE PAR FONCTION
DETAIL FONCTIONNEMENT

	Sous-fonction 02						Sous-fonction 04	
	020 Administration générale de la collectivité	021 Assemblée locale	022 Administration générale de l'Etat	023 Information, communication, publicité	024 Fêtes et cérémonies	026 Cimetières et pompes funèbres	048 Autres actions de coopération décentralisée	
CHAPITRES								
DEPENSES TOTALES (2)	2 436 523,00	123 300,00	143 850,00	118 700,00	184 418,00	10 570,00	6 000,00	
Dépenses de l'exercice	2 436 523,00	123 300,00	143 850,00	118 700,00	184 418,00	10 570,00	6 000,00	
011 Charges à caractère général	753 615,00	5 300,00	2 850,00	50 000,00	95 818,00	0,00	0,00	
012 Charges de personnel et frais assimilés	1 516 108,00	0,00	141 000,00	68 700,00	88 600,00	0,00	0,00	
014 Atténuations de produits	0,00	0,00	0,00	0,00	0,00	0,00	0,00	
042 Opérations d'ordre de transfert entre	0,00	0,00	0,00	0,00	0,00	0,00	0,00	
65 Autres charges de gestion courante	166 800,00	118 000,00	0,00	0,00	0,00	0,00	6 000,00	
66 Charges financières	0,00	0,00	0,00	0,00	0,00	0,00	0,00	
67 Charges exceptionnelles	0,00	0,00	0,00	0,00	0,00	0,00	0,00	
RECETTES TOTALES (2)	151 000,00	0,00	0,00	0,00	15 000,00	8 000,00	0,00	
Recettes de l'exercice	151 000,00	0,00	0,00	0,00	15 000,00	8 000,00	0,00	
013 Atténuations de charges	91 000,00	0,00	0,00	0,00	0,00	0,00	0,00	
70 Produits des services, du domaine et	0,00	0,00	0,00	0,00	15 000,00	8 000,00	0,00	
73 Impôts et taxes	0,00	0,00	0,00	0,00	0,00	0,00	0,00	
74 Dotations, subventions et participation	60 000,00	0,00	0,00	0,00	0,00	0,00	0,00	
75 Autres produits de gestion courante	0,00	0,00	0,00	0,00	0,00	0,00	0,00	
77 Produits exceptionnels	0,00	0,00	0,00	0,00	0,00	0,00	0,00	

(1) Pour le croisement par nature, le détail est fait selon le niveau de vote choisi par l'assemblée délibérante (chapitre, article ou article spécialisé).

(2) Le solde correspond à la différence entre les recettes et les dépenses. Les dépenses et les recettes correspondent à la somme des dépenses et des recettes de l'exercice ainsi que des restes à réaliser et des reports (lignes budgétaires 001 et 002). Les lignes reports 001 et 002 apparaissent à la colonne 01-Non ventilables.

IV - ANNEXES

ELEMENTS DU BILAN
PRESENTATION CROISEE PAR FONCTION
DETAIL FONCTIONNEMENT

IV

A1.1

FONCTION 1 Sécurité et salubrité publiques

CHAPITRES (1)	11	Total
	Sécurité intérieure	
DEPENSES TOTALES (2)	206 450,00	206 450,00
Dépenses de l'exercice	206 450,00	206 450,00
011 Charges à caractère général	66 030,00	66 030,00
012 Charges de personnel et frais assimilés	137 820,00	137 820,00
65 Autres charges de gestion courante	2 600,00	2 600,00

CHAPITRES (1)	Sous-fonction 11	
	112	
	Police municipale	
CHAPITRES		
DEPENSES TOTALES (2)	206 450,00	
Dépenses de l'exercice	206 450,00	
011 Charges à caractère général	66 030,00	
012 Charges de personnel et frais assimilés	137 820,00	
65 Autres charges de gestion courante	2 600,00	

(1) Pour le croisement par nature, le détail est fait selon le niveau de vote choisi par l'assemblée délibérante (chapitre, article ou article spécialisé).

(2) Le solde correspond à la différence entre les recettes et les dépenses. Les dépenses et les recettes correspondent à la somme des dépenses et des recettes de l'exercice ainsi que des restes à réaliser et des reports (lignes budgétaires 001 et 002). Les lignes reports 001 et 002 apparaissent à la colonne 01-Non ventilables.

IV - ANNEXES

IV

ELEMENTS DU BILAN
PRESENTATION CROISEE PAR FONCTION
DETAIL FONCTIONNEMENT

A1.1

FONCTION 2 Enseignement-formation

CHAPITRES (1)	25		Total
	21	25	
	Enseignement du premier degré	Services annexes de l'enseignement	
DEPENSES TOTALES (2)	455 868,00	805 207,00	1 261 075,00
Dépenses de l'exercice	455 868,00	805 207,00	1 261 075,00
Dépenses à caractère général	172 692,00	562 850,00	735 542,00
011 Charges de personnel et frais assimilés	248 352,00	242 357,00	490 709,00
65 Autres charges de gestion courante	34 824,00	0,00	34 824,00
RECETTES TOTALES (2)	0,00	360 000,00	360 000,00
Recettes de l'exercice	0,00	360 000,00	360 000,00
70 Produits des services, du domaine et ventes diverses	0,00	360 000,00	360 000,00

CHAPITRES (1)	Sous-fonction 21				Sous-fonction 25	
	211	212	213	251	255	
	Ecoles maternelles	Ecoles primaires	Classes regroupées	Hébergement et restauration scolaire	Classes de découverte et autres services annexes de	
DEPENSES TOTALES (2)	228 277,00	189 991,00	37 600,00	750 457,00	54 750,00	54 750,00
Dépenses de l'exercice	228 277,00	189 991,00	37 600,00	750 457,00	54 750,00	54 750,00
Dépenses à caractère général	27 429,00	145 263,00	0,00	508 100,00	54 750,00	54 750,00
011 Charges de personnel et frais assimilés	169 852,00	20 900,00	37 600,00	242 357,00	0,00	0,00
012 Autres charges de gestion courante	10 996,00	23 828,00	0,00	0,00	0,00	0,00
RECETTES TOTALES (2)	0,00	0,00	0,00	340 000,00	20 000,00	20 000,00
Recettes de l'exercice	0,00	0,00	0,00	340 000,00	20 000,00	20 000,00
70 Produits des services, du domaine et	0,00	0,00	0,00	340 000,00	20 000,00	20 000,00

(1) Pour le croisement par nature, le détail est fait selon le niveau de vote choisi par l'assemblée délibérante (chapitre, article ou article spécialisé).

(2) Le solde correspond à la différence entre les recettes et les dépenses. Les dépenses et les recettes correspondent à la somme des dépenses et des recettes de l'exercice ainsi que des restes à réaliser et des reports (lignes budgétaires 001 et 002). Les lignes reports 001 et 002 apparaissent à la colonne 01-Non ventilables.

IV - ANNEXES

ELEMENTS DU BILAN
PRESENTATION CROISEE PAR FONCTION
DETAIL FONCTIONNEMENT

IV

A1.1

FONCTION 3 Culture

CHAPITRES (1)	31 Expression artistique	32 Conservation et diffusion des	33 Action culturelle	Total
DEPENSES TOTALES (2)	196 598,00	202 162,00	320 260,00	719 020,00
Dépenses de l'exercice	196 598,00	202 162,00	320 260,00	719 020,00
011 Charges à caractère général	20 000,00	50 548,00	121 597,00	192 145,00
012 Charges de personnel et frais assimilés	176 598,00	151 614,00	192 663,00	520 875,00
65 Autres charges de gestion courante	0,00	0,00	6 000,00	6 000,00
RECETTES TOTALES (2)	65 000,00	7 000,00	2 000,00	74 000,00
Recettes de l'exercice	65 000,00	7 000,00	2 000,00	74 000,00
70 Produits des services, du domaine et ventes diverses	60 000,00	4 000,00	2 000,00	66 000,00
74 Dotations, subventions et participations	5 000,00	3 000,00	0,00	8 000,00

CHAPITRES (1)	Sous-fonction 31			Sous-fonction 32	
	311 Expression musicale, lyrique et chorégraphique	321 Bibliothèques et médiathèques	324 Entretien du patrimoine culturel		
DEPENSES TOTALES (2)	196 598,00	201 632,00	530,00		
Dépenses de l'exercice	196 598,00	201 632,00	530,00		
011 Charges à caractère général	20 000,00	50 018,00	530,00		
012 Charges de personnel et frais assimilés	176 598,00	151 614,00	0,00		
65 Autres charges de gestion courante	0,00	0,00	0,00		
RECETTES TOTALES (2)	65 000,00	7 000,00	0,00		
Recettes de l'exercice	65 000,00	7 000,00	0,00		
70 Produits des services, du domaine et participations	60 000,00	4 000,00	0,00		
74 Dotations, subventions et participation	5 000,00	3 000,00	0,00		

(1) Pour le croisement par nature, le détail est fait selon le niveau de vote choisi par l'assemblée délibérante (chapitre, article ou article spécialisé).

(2) Le solde correspond à la différence entre les recettes et les dépenses. Les dépenses et les recettes correspondent à la somme des dépenses et des recettes de l'exercice ainsi que des restes à réaliser et des reports (lignes budgétaires 001 et 002). Les lignes reports 001 et 002 apparaissent à la colonne 01-Non ventilables.

IV - ANNEXES

ELEMENTS DU BILAN

PRESENTATION CROISEE PAR FONCTION
DETAIL FONCTIONNEMENT

IV

A1.1

FONCTION 4 Sport et jeunesse

CHAPITRES (1)	Services communs			Total
	40	41	42	
	Stades	Sports	Jeunesse	
DEPENSES TOTALES (2)	158 827,00	107 708,00	575 477,00	842 012,00
Dépenses de l'exercice	158 827,00	107 708,00	575 477,00	842 012,00
011 Charges à caractère général	13 501,00	107 708,00	167 238,00	288 447,00
012 Charges de personnel et frais assimilés	110 176,00	0,00	405 239,00	515 415,00
65 Autres charges de gestion courante	35 150,00	0,00	3 000,00	38 150,00
RECETTES TOTALES (2)	0,00	15 000,00	469 509,86	484 509,86
Recettes de l'exercice	0,00	15 000,00	469 509,86	484 509,86
70 Produits des services, du domaine et ventes diverses	0,00	0,00	288 509,86	288 509,86
74 Dotations, subventions et participations	0,00	15 000,00	181 000,00	196 000,00

CHAPITRES	Sous-fonction 41					Sous-fonction 42		
	411	412	414	421	422	423	422	423
	Salles de sport, gymnases	Stades	Autres équipements sportifs ou de loisir	Centres de loisirs	Autres activités pour les jeunes	Colonies de vacances	Autres activités pour les jeunes	Colonies de vacances
DEPENSES TOTALES (2)	71 910,00	18 298,00	17 500,00	361 209,00	90 818,00	123 450,00	90 818,00	123 450,00
Dépenses de l'exercice	71 910,00	18 298,00	17 500,00	361 209,00	90 818,00	123 450,00	90 818,00	123 450,00
011 Charges à caractère général	71 910,00	18 298,00	17 500,00	57 600,00	44 638,00	65 000,00	44 638,00	65 000,00
012 Charges de personnel et frais assimilés	0,00	0,00	0,00	303 609,00	43 180,00	58 450,00	43 180,00	58 450,00
65 Autres charges de gestion courante	0,00	0,00	0,00	0,00	3 000,00	0,00	3 000,00	0,00
RECETTES TOTALES (2)	15 000,00	0,00	0,00	399 609,86	8 900,00	61 000,00	8 900,00	61 000,00
Recettes de l'exercice	15 000,00	0,00	0,00	399 609,86	8 900,00	61 000,00	8 900,00	61 000,00
70 Produits des services, du domaine et \	0,00	0,00	0,00	229 609,86	8 900,00	50 000,00	8 900,00	50 000,00
74 Dotations, subventions et participation	15 000,00	0,00	0,00	170 000,00	0,00	11 000,00	0,00	11 000,00

(1) Pour le croisement par nature, le détail est fait selon le niveau de vote choisi par l'assemblée délibérante (chapitre, article ou article spécialisé).

(2) Le solde correspond à la différence entre les recettes et les dépenses. Les dépenses et les recettes correspondent à la somme des dépenses et des recettes de l'exercice ainsi que des restes à réaliser et des reports (lignes budgétaires 001 et 002). Les lignes reports 001 et 002 apparaissent à la colonne 01-Non ventilables.

IV - ANNEXES

ELEMENTS DU BILAN
PRESENTATION CROISEE PAR FONCTION
DETAIL FONCTIONNEMENT

IV

A1.1

FUNCTION 5 Interventions sociales et santé

CHAPITRES (1)	51 Santé	52 Interventions sociales	Total
DEPENSES TOTALES (2)	42 139,00	301 600,00	343 739,00
Dépenses de l'exercice	42 139,00	301 600,00	343 739,00
011 Charges à caractère général	5 539,00	1 600,00	7 139,00
012 Charges de personnel et frais assimilés	36 600,00	0,00	36 600,00
65 Autres charges de gestion courante	0,00	300 000,00	300 000,00
RECETTES TOTALES (2)	25 000,00	23 500,00	48 500,00
Recettes de l'exercice	25 000,00	23 500,00	48 500,00
74 Dotations, subventions et participations	25 000,00	23 500,00	48 500,00

CHAPITRES (1)	Sous-fonction 51			Sous-fonction 52	
	512 Actions de prévention sanitaire	520 Services communs	522 Actions en faveur de l'enfance et de l'adolescence		
CHAPITRES					
DEPENSES TOTALES (2)	42 139,00	301 600,00	0,00		
Dépenses de l'exercice	42 139,00	301 600,00	0,00		
011 Charges à caractère général	5 539,00	1 600,00	0,00		
012 Charges de personnel et frais assimilés	36 600,00	0,00	0,00		
65 Autres charges de gestion courante	0,00	300 000,00	0,00		
RECETTES TOTALES (2)	25 000,00	0,00	23 500,00		
Recettes de l'exercice	25 000,00	0,00	23 500,00		
74 Dotations, subventions et participation	25 000,00	0,00	23 500,00		

(1) Pour le croisement par nature, le détail est fait selon le niveau de vote choisi par l'assemblée délibérante (chapitre, article ou article spécialisé).

(2) Le solde correspond à la différence entre les recettes et les dépenses. Les dépenses et les recettes correspondent à la somme des dépenses et des recettes de l'exercice ainsi que des restes à réaliser et des reports (lignes budgétaires 001 et 002). Les lignes reports 001 et 002 apparaissent à la colonne 01-Non ventilables.

IV - ANNEXES

ELEMENTS DU BILAN
PRESENTATION CROISEE PAR FONCTION
DETAIL FONCTIONNEMENT

IV

A1.1

FONCTION 6 Famille

CHAPITRES (1)	64		Total
	6 Famille	Crèches et garderies	
DEPENSES TOTALES (2)	0,00	1 267 847,00	1 267 847,00
Dépenses de l'exercice	0,00	1 267 847,00	1 267 847,00
Dépenses à caractère général	0,00	43 010,00	43 010,00
011 Charges de personnel et frais assimilés	0,00	1 224 837,00	1 224 837,00
RECETTES TOTALES (2)	300,00	793 400,00	793 700,00
Recettes de l'exercice	300,00	793 400,00	793 700,00
70 Produits des services, du domaine et ventes diverses	300,00	140 000,00	140 300,00
74 Dotations, subventions et participations	0,00	653 400,00	653 400,00

(1) Pour le croisement par nature, le détail est fait selon le niveau de vote croisé par l'assemblée délibérante (chapitre, article ou article spécialisé).

(2) Le solde correspond à la différence entre les recettes et les dépenses. Les dépenses et les recettes correspondent à la somme des dépenses et des recettes de l'exercice ainsi que des restes à réaliser et des reports (lignes budgétaires 001 et 002). Les lignes reports 001 et 002 apparaissent à la colonne 01-Non ventilables.

IV - ANNEXES

ELEMENTS DU BILAN

PRESENTATION CROISEE PAR FONCTION
DETAIL FONCTIONNEMENT

IV

A1.1

FONCTION 8 Aménagement et services urbains, environnement

CHAPITRES (1)	81 Services urbains		82 Aménagement urbain		83 Environnement		Total
	81	82	82	83	83	83	
DEPENSES TOTALES (2)			335 602,00	602 300,00	31 000,00		968 902,00
Dépenses de l'exercice			335 602,00	602 300,00	31 000,00		968 902,00
011 Charges à caractère général			205 694,00	313 400,00	20 000,00		539 094,00
012 Charges de personnel et frais assimilés			129 908,00	288 900,00	11 000,00		429 808,00
RECETTES TOTALES (2)			0,00	3 000,00	0,00		3 000,00
Recettes de l'exercice			0,00	3 000,00	0,00		3 000,00
70 Produits des services, du domaine et ventes diverses			0,00	3 000,00	0,00		3 000,00

CHAPITRES (1)	Sous-fonction 81				Sous-fonction 82			
	810 Services communs	813 Propreté urbaine	814 Éclairage public	816 Autres réseaux et services divers	820 Services communs	822 Voirie communale et routes	823 Espaces verts urbains	824 Autres opérations d'aménagement urbain
DEPENSES TOTALES (2)								
Dépenses de l'exercice	269 968,00	49 250,00	5 000,00	11 384,00	158 100,00	92 000,00	137 200,00	215 000,00
011 Charges à caractère général	269 968,00	49 250,00	5 000,00	11 384,00	158 100,00	92 000,00	137 200,00	215 000,00
012 Charges de personnel et frais assimilés	140 060,00	49 250,00	5 000,00	11 384,00	158 100,00	92 000,00	137 200,00	84 200,00
RECETTES TOTALES (2)								
Recettes de l'exercice	0,00	0,00	0,00	0,00	0,00	3 000,00	0,00	0,00
70 Produits des services, du domaine et ventes diverses	0,00	0,00	0,00	0,00	0,00	3 000,00	0,00	0,00

(1) Pour le croisement par nature, le détail est fait selon le niveau de vote choisi par l'assemblée délibérante (chapitre, article ou article spécialisé).

(2) Le solde correspond à la différence entre les recettes et les dépenses. Les dépenses et les recettes correspondent à la somme des dépenses et des recettes de l'exercice ainsi que des restes à réaliser et des reports (lignes budgétaires 001 et 002). Les lignes reports 001 et 002 apparaissent à la colonne 01-Non ventilables.

Sous-fonction 83
830
Services communs
31 000,00
31 000,00
20 000,00
11 000,00
0,00
0,00
0,00

IV - ANNEXES

ELEMENTS DU BILAN

PRESENTATION CROISEE PAR FONCTION
DETAIL INVESTISSEMENT

IV

A1.2

FONCTION 0 Services généraux des administrations publiques locales

CHAPITRES (1)	02		Total
	Opérations non ventilables	Administration générale	
DEPENSES TOTALES (2)	453 000,00	110 000,00	563 000,00
Dépenses de l'exercice	453 000,00	110 000,00	563 000,00
Non individualisées en opérations	453 000,00	110 000,00	563 000,00
16 Emprunts et dettes assimilées	453 000,00	0,00	453 000,00
20 Immobilisations incorporelles	0,00	20 000,00	20 000,00
21 Immobilisations corporelles	0,00	90 000,00	90 000,00
RECETTES TOTALES (2)	734 200,00	0,00	734 200,00
Recettes de l'exercice	734 200,00	0,00	734 200,00
Non affectées aux opérations	734 200,00	0,00	734 200,00
040 Opérations d'ordre de transfert entre sec	162 209,86	0,00	162 209,86
10 Dotations, fonds divers et réserves	330 600,00	0,00	330 600,00
16 Emprunts et dettes assimilées	241 390,14	0,00	241 390,14

Sous-fonction 02

020
Administration générale de la

DEPENSES TOTALES (2)	110 000,00
Dépenses de l'exercice	110 000,00
Non individualisées en opérations	110 000,00
16 Emprunts et dettes assimilées	0,00
20 Immobilisations incorporelles	20 000,00
21 Immobilisations corporelles	90 000,00
RECETTES TOTALES (2)	0,00
Recettes de l'exercice	0,00
Non affectées aux opérations	0,00
040 Opérations d'ordre de transfert entre sec	0,00
10 Dotations, fonds divers et réserves	0,00
16 Emprunts et dettes assimilées	0,00

(1) Pour le croisement par nature, le détail est fait selon le niveau de vote choisi par l'assemblée délibérante (chapitre, article ou article spécialisé).

(2) Le solde correspond à la différence entre les recettes et les dépenses. Les dépenses et les recettes correspondant à la somme des dépenses et des recettes de l'exercice ainsi que des restes à réaliser et des reports (lignes budgétaires 001 et 002). Les lignes reports 001 et 002 apparaissent à la colonne 01-Non ventilables.

IV - ANNEXES

IV

A1.2

ELEMENTS DU BILAN
PRESENTATION CROISEE PAR FONCTION
DETAIL INVESTISSEMENT

FONCTION 2 Enseignement-formation

CHAPITRES (1)	Total	
	Enseignement du premier degré	21
DEPENSES TOTALES (2)	103 700,00	103 700,00
Dépenses de l'exercice	103 700,00	103 700,00
Non individualisées en opérations	103 700,00	103 700,00
21 Immobilisations corporelles	103 700,00	103 700,00

CHAPITRES (1)	Sous-fonction 21		
	211 Ecoles maternelles	212 Ecoles primaires	213
			Classes regroupées
DEPENSES TOTALES (2)	17 100,00	81 600,00	5 000,00
Dépenses de l'exercice	17 100,00	81 600,00	5 000,00
Non individualisées en opérations	17 100,00	81 600,00	5 000,00
21 Immobilisations corporelles	17 100,00	81 600,00	5 000,00

(1) Pour le croisement par nature, le détail est fait selon le niveau de vote choisi par l'assemblée délibérante (chapitre, article ou article spécialisé).

(2) Le solde correspond à la différence entre les recettes et les dépenses. Les dépenses et les recettes correspondant à la somme des dépenses et des recettes de l'exercice ainsi que des restes à réaliser et des reports (lignes budgétaires 001 et 002). Les lignes reports 001 et 002 apparaissent à la colonne 01-Non ventilables.

IV - ANNEXES

ELEMENTS DU BILAN
PRESENTATION CROISEE PAR FONCTION
DETAIL INVESTISSEMENT

IV

A1.2

FONCTION 4 Sport et jeunesse

CHAPITRES (1)	42 Jeunesse	Total
DEPENSES TOTALES (2)	7 500,00	7 500,00
Dépenses de l'exercice	7 500,00	7 500,00
Non individualisées en opérations	7 500,00	7 500,00
21 Immobilisations corporelles	7 500,00	7 500,00

CHAPITRES (1)	Sous-fonction 42
	421 Centres de loisirs
DEPENSES TOTALES (2)	7 500,00
Dépenses de l'exercice	7 500,00
Non individualisées en opérations	7 500,00
21 Immobilisations corporelles	7 500,00

(1) Pour le croisement par nature, le détail est fait selon le niveau de vote choisi par l'assemblée délibérante (chapitre, article ou article spécialisé).

(2) Le solde correspond à la différence entre les recettes et les dépenses. Les dépenses et les recettes correspondent à la somme des dépenses et des recettes de l'exercice ainsi que des restes à réaliser et des reports (lignes budgétaires 001 et 002). Les lignes reports 001 et 002 apparaissent à la colonne 01-Non ventilables.

IV - ANNEXES

ELEMENTS DU BILAN
PRESENTATION CROISEE PAR FONCTION
DETAIL INVESTISSEMENT

IV

A1.2

FONCTION 8 Aménagement et services urbains, environnement

CHAPITRES (1)	82		Total
	81	82	
	Services urbains	Aménagement urbain	
DEPENSES TOTALES (2)			
Dépenses de l'exercice	80 000,00	180 000,00	260 000,00
Non individualisées en opérations	80 000,00	180 000,00	260 000,00
20 Immobilisations incorporelles	30 000,00	20 000,00	50 000,00
21 Immobilisations corporelles	50 000,00	160 000,00	210 000,00
RECETTES TOTALES (2)			
Recettes de l'exercice	0,00	200 000,00	200 000,00
Non affectées aux opérations	0,00	200 000,00	200 000,00
024 Produits de cessions	0,00	200 000,00	200 000,00

CHAPITRES (1)	Sous-fonction 81				Sous-fonction 82		
	810	822	823	824	822	823	824
	Services communs	Voirie communale et routes	Espaces verts urbains	Autres opérations d'aménagement			
DEPENSES TOTALES (2)							
Dépenses de l'exercice	80 000,00	90 000,00	70 000,00	20 000,00	90 000,00	70 000,00	20 000,00
Non individualisées en opérations	80 000,00	90 000,00	70 000,00	20 000,00	90 000,00	70 000,00	20 000,00
20 Immobilisations incorporelles	30 000,00	0,00	0,00	0,00	30 000,00	0,00	0,00
21 Immobilisations corporelles	50 000,00	90 000,00	70 000,00	20 000,00	60 000,00	70 000,00	20 000,00
RECETTES TOTALES (2)							
Recettes de l'exercice	0,00	0,00	0,00	0,00	0,00	0,00	0,00
Non affectées aux opérations	0,00	0,00	0,00	0,00	0,00	0,00	0,00
024 Produits de cessions	0,00	0,00	0,00	0,00	0,00	0,00	0,00

(1) Pour le croisement par nature, le détail est fait selon le niveau de vote choisi par l'assemblée délibérante (chapitre, article ou article spécialisé).

(2) Le solde correspond à la différence entre les recettes et les dépenses. Les dépenses et les recettes correspondent à la somme des dépenses et des recettes de l'exercice ainsi que des restes à réaliser et des reports (lignes budgétaires 001 et 002). Les lignes reports 001 et 002 apparaissent à la colonne 01-Non ventilables.

IV - ANNEXES

IV

A2.2

ELEMENTS DU BILAN - ETAT DE LA DETTE
REPARTITION PAR NATURE DE DETTES (hors 16449 et 166)

Nature (Pour chaque ligne, indiquer le numéro de contrat)	Organisme prêteur ou chef de file	Date de signature	Date d'émission ou date de mobilisation (1)	Date du premier rembt	Nominal (2)	Type de taux d'intérêt (3)	Index (4)	Taux initial		Devise	Périodicité des remboursements (6)	Profil d'amortissement (7)	Possibilité de remboursement anticipé partie: O/N	Catégorie d'emprunt (8)
								Niveau de taux (5)	Taux actuel					
164 Emprunts auprès des établissements financiers (Total)					7 403 151,56									
1641 Emprunts en euros (total)					7 403 151,56									
MON204658EUR	STE CAISSE FRANCAISE DE FINANCEMENT	19/11/2002	01/05/2003		800 000,00	F		4,99	5,12813		T	X	N	A-1
1410822	CAISSE D'EPARGNE ILE DE FRANCE	08/07/2005	25/10/2005		400 000,00	F		3,49	3,49		T	X	N	A-1
1413414	CAISSE D'EPARGNE ILE DE FRANCE	08/10/2005	25/01/2006		400 000,00	F		3,24	3,24		T	X	N	A-1
8741436	CAISSE D'EPARGNE ILE DE FRANCE	30/11/2010	10/03/2011		350 000,00	F		2,93	2,93		T	X	N	A-1
005963032480003	STE CROM PARIS CREDIT MUTUEL	29/07/2015	31/10/2015		500 000,00	F		2,0	2,01704		T	X	N	A-1
102780059600030	STE CROM PARIS CREDIT MUTUEL	29/07/2015	31/10/2015		400 000,00	F		2,0	2,01704		T	X	N	A-1
102780059600030	STE CROM PARIS CREDIT MUTUEL	05/12/2018	31/01/2017		450 000,00	F		1,4	1,42065		T	X	N	A-1
5146729	ADMINISTRATIONS CAISSE DEPOTS ET CONSIGNATIONS	20/07/2016	01/11/2016		793 575,00	F		1,74	1,7509		T	C	N	A-1
391	SAAGENCE FRANCE LOCALE - Societe TERRITORIALE	21/08/2017	20/09/2017		500 000,00	F		1,654	1,67668		T	C	N	A-1
5589514	CAISSE D'EPARGNE ILE DE FRANCE	11/07/2018	10/08/2018		500 000,00	F		1,95	2,15029		T	X	N	A-1
5500042	STE CAISSE EPARGNE I D.F.	15/01/2018	15/01/2019		1 809 576,56	F		2,29	2,8599		A	X	N	A-1
3786504	CAISSE D'EPARGNE ILE DE FRANCE	12/07/2019	15/11/2019		500 000,00	F		1,18	1,19859		T	X	N	A-1
Total général					7 403 151,56									

(1) Si un emprunt donne lieu à plusieurs mobilisations, indiquer la date de la première mobilisation.

(2) Nominal : montant emprunté à l'origine.

(3) Type de taux d'intérêt : F : fixe ; V : variable simple ; C : complexe (c'est-à-dire un taux variable qui n'est pas seulement défini comme la simple addition d'un taux usuel de référence et d'une marge exprimée en point de pourcentage).

(4) Mentionner le ou les types d'index (ex : Euribor 3 mois).

(5) Indiquer le niveau de taux à l'origine du contrat.

(6) Indiquer la périodicité des remboursements A : annuelle ; M : mensuelle ; B : bimestrielle ; S : semestrielle ; T : trimestrielle ; X autre.

(7) Indiquer C pour amortissement annuel constant, P pour amortissement annuel progressif, F pour *in fine*, X pour autres à préciser.

(8) Catégorie d'emprunt à l'origine. Exemple A-1 (cf. la classification des emprunts suivant la typologie de la circulaire IOCB1015077C du 25 juin 2010 sur les produits financiers offerts aux collectivités territoriales).

IV - ANNEXES

IV

ELEMENTS DU BILAN - ETAT DE LA DETTE
REPARTITION PAR NATURE DE DETTES (hors 16449 et 166) (suite)

A2.2

Nature (Pour chaque ligne, indiquer le numéro de contrat)	Couverture ? O/N (10)	Montant couvert	Catégorie d'emprunt après couverture éventuelle (11)	Capital restant cù au 01/01/2020	Durée résiduelle (en années)	Taux d'intérêt			Annuités de l'exercice			ICNE de l'exercice
						Type de taux (12)	Index (13)	Niveau du taux d'intérêt à la date de vote du budget (14)	Capital	Charges d'intérêt (15)	Intérêts perçus (16)	
164 Emprunts auprès des établissements financiers (Total)		0,00		5 272 508,92					437 451,94	106 716,91	0,00	42 719,13
1641 Emprunts en euros (total)		0,00		5 272 508,92					437 451,94	106 716,91	0,00	42 719,13
MON204558EUR	N	0,00		264 000,00	8,08 F		5,12813		32 000,00	12 710,08	0,00	1 972,35
1410822	N	0,00		25 331,31	0,50 F		3,43		25 331,31	449,55	0,00	0,00
1413414	N	0,00		33 102,56	0,75 F		3,24		33 102,56	672,68	0,00	0,00
3741435	N	0,00		39 773,81	0,92 F		2,93		39 773,81	731,02	0,00	0,00
005950302460003	N	0,00		409 769,94	15,50 F		2,01704		22 365,73	8 026,35	0,00	1 312,87
102780005600030	N	0,00		327 816,08	15,50 F		2,01704		17 892,56	6 422,68	0,00	1 044,31
102780005600030	N	0,00		395 326,10	16,75 F		1,42046		20 408,19	5 427,73	0,00	889,39
5145729	N	0,00		729 097,08	36,58 F		1,7509		19 839,96	12 554,35	0,00	2 056,05
361	N	0,00		416 666,70	12,42 F		1,67665		33 333,32	6 815,48	0,00	176,12
5569914	N	0,00		474 122,42	18,33 F		2,15028		21 159,91	9 091,29	0,00	1 251,31
5503042	N	0,00		1 663 063,57	9,00 F		2,8595		149 878,36	38 083,93	0,00	33 304,14
5766504	N	0,00		494 449,35	19,58 F		1,198159		22 366,63	5 735,77	0,00	711,79
Total général		0,00		5 272 508,92					437 451,94	106 716,91	0,00	42 719,13

(8) S'agissant des emprunts assortis d'une ligne de trésorerie, il faut faire ressortir le remboursement du capital de la dette prévue pour l'exercice correspondant au véritable endettement.

(10) Si l'emprunt est soumis à couverture, il convient de compléter le tableau « détail des opérations de couverture ».

(11) Catégorie d'emprunt. Exemple A-1 (cf. la classification des emprunts suivant la typologie de la circulaire IOCB1015077C du 25 juin 2010 sur les produits financiers offerts aux collectivités territoriales).

(12) Type de taux d'intérêt : F : fixe ; V : variable simple ; C : complexe (c'est-à-dire un taux variable qui n'est pas seulement défini comme la somme d'un taux usuel de référence et d'une marge exprimée en point de pourcentage).

(13) Mentionner le ou les index utilisés sur l'année.

(14) Taux après opérations de couverture éventuelles. S'agissant du niveau de taux, pour un emprunt à taux variable, indiquer le niveau à la date de vote du budget.

(15) Il s'agit des intérêts dus au titre du contrat initial et comptabilisés à l'article 6611 « Intérêts réglés à l'échéance » (intérêts décaissés) et intérêts éventuels dus au titre du contrat d'échange et comptabilisés à l'article 668.

(16) Indiquer les intérêts reçus au titre du contrat d'échange et comptabilisés au 768.

IV - ANNEXES


IV

A2.4

ELEMENTS DU BILAN - ETAT DE LA DETTE
TYPOLOGIE DE LA REPARTITION DE L'ENCOURS (1)


Indices sous-jacents		(1) Indices en euros	(2) Indices inflation française ou zone euro ou écart entre ces indices	(3) Ecart d'indices zone euro	(4) Indices hors zone euro et écarts d'indices dont l'un est un indice hors zone euro	(5) Ecart d'indices hors zone euro	(6) Autres indices
Structure							
(A) Taux fixe simple. Taux variable simple. Echange de taux fixe contre taux variable ou inversement. Echange de taux structuré contre taux variable ou taux fixe (sens unique). Taux variable simple plafonné (cap) ou encadré (tunnel)	Nombre de produits % de l'encours Montant en euros	12 100,00% 5 272 508,92					
(B) Barrière simple. Pas d'effet de levier	Nombre de produits % de l'encours Montant en euros						
(C) Option d'échange (swaption)	Nombre de produits % de l'encours Montant en euros						
(D) Multiplicateur jusqu'à 3 ; multiplicateur jusqu'à 5 capé	Nombre de produits % de l'encours Montant en euros						
(E) Multiplicateur jusqu'à 5	Nombre de produits % de l'encours Montant en euros						
(F) Autres types de structures	Nombre de produits % de l'encours Montant en euros						

(1) Cette annexe retrace le stock de dette au 01/01/2020 après opérations de couverture éventuelles.



IV - ANNEXES	IV
ELEMENTS DU BILAN METHODES UTILISEES POUR LES AMORTISSEMENTS	A3

CHOIX DU CONSEIL MUNICIPAL			Délibération du
Biens de faible valeur			
Seuil unitaire en deçà duquel les immobilisations de peu de valeur s'amortissent sur un an (article R.2321-1 du CGCT) :			
Procédure d'amortissement (linéaire, dégressif, variable)	Catégories de biens amortis	Durée (en années)	
Linéaire	AGENCEMENTS / INSTALLATIONS	20	28/11/1996
Linéaire	AUTRES AMENAGEMENTS / INSTALLATIONS	20	28/11/1996
Linéaire	BATIMENTS LEGERS / ABRIS	15	28/11/1996
Linéaire	CAMIONS / VEHICULES INDUSTRIELS	5	28/11/1996
Linéaire	CHEPTEL	5	28/11/1996
Linéaire	EQUIPEMENT DE CUISINE	10	28/11/1996
Linéaire	EQUIPEMENT SPORTIF	10	28/11/1996
Linéaire	INSTALLATIONS APPAREILS DE CHAUFFAGE	20	28/11/1996
Linéaire	INSTALLATIONS DE VOIRIE	25	28/11/1996
Linéaire	LOGICIELS	5	28/11/1996
Linéaire	MATERIEL CLASSIQUE	10	28/11/1996
Linéaire	MATERIEL DE BUREAU	5	28/11/1996
Linéaire	MATERIEL INFORMATIQUE	5	28/11/1996
Linéaire	MOBILIER	10	28/11/1996
Linéaire	PLANTATIONS	20	28/11/1996
Linéaire	VEHICULES	5	28/11/1996



IV - ANNEXES	IV
ELEMENTS DU BILAN	A6.1
EQUILIBRE DES OPERATIONS FINANCIERES - DEPENSES	

DEPENSES A COUVRIR PAR DES RESSOURCES PROPRES

Art (1)	Libellé (1)	Propositions nouvelles	Vote (2)
DEPENSES TOTALES A COUVRIR PAR DES RESSOURCES PROPRES =A + B		450 000,00	450 000,00
16 Emprunts et dettes assimilées (A)		450 000,00	450 000,00
1641	Emprunts en euros	450 000,00	450 000,00
Dépenses et transferts à déduire des ressources propres (B)		0,00	0,00
10...	Reprise de dotations, fonds divers et réserves	0,00	0,00
020	Dépenses imprévues (Investissement)	0,00	0,00


	Op. de l'exercice I	Restes à réaliser en dépenses de l'exercice précédent (3) (4)	Solde d'exécution D001 (3) (4)	TOTAL II
Dépenses à couvrir par des ressources propres	450 000,00	0,00	D001 0,00	450 000,00

(1) Détailler les chapitres budgétaires par article conformément au plan de comptes appliqué par la commune ou l'établissement.

(2) Crédits de l'exercice votés lors de la séance.

(3) Inscrire uniquement si le compte administratif est voté ou en cas de reprise anticipée des résultats de l'exercice précédent.

(4) Indiquer le montant correspondant figurant en II - Présentation générale du budget - vue d'ensemble



IV - ANNEXES	IV
ELEMENTS DU BILAN	A6.2
EQUILIBRE DES OPERATIONS FINANCIERES - RECETTES	

RESSOURCES PROPRES

Art. (1)	Libellé (1)	Propositions nouvelles	Vote (2)
RECETTES (RESSOURCES PROPRES) = a + b		692 809,86	692 809,86
Ressources propres externes de l'année (a)		330 600,00	330 600,00
10222	Dotations, fonds divers et réserves	230 600,00	230 600,00
10226	Taxe d'aménagement	100 000,00	100 000,00
Ressources propres internes de l'année (b)(3)		362 209,86	362 209,86
2802	Frais réalisation documents urbanisme et numérisation cadastre	4 875,84	4 875,84
28031	Amortissements des frais d'études	2 394,69	2 394,69
28121	Plantations d'arbres et d'arbustes	735,90	735,90
28128	Autres agencements et aménagements de terrains	26 709,00	26 709,00
28151	Réseaux de voirie	3 009,03	3 009,03
28152	Installations de voirie	1 745,73	1 745,73
281531	Réseaux d'adduction d'eau	954,85	954,85
281534	Réseaux d'électrification	6 353,20	6 353,20
281568	Autre matériel et outillage d'incendie et de défense civile	10 905,17	10 905,17
28182	Matériel de transport	21 857,43	21 857,43
28183	Matériel de bureau et matériel informatique	18 122,57	18 122,57
28184	Mobilier	9 854,29	9 854,29
28188	Autres immobilisations corporelles	54 692,16	54 692,16
024	Produits de cessions	200 000,00	200 000,00
021	Virement de la section de fonctionnement	0,00	0,00

	Opérations de l'exercice III	Restes à réaliser en recettes de l'exercice précédent (4)(5)	Solde d'exécution R001 (4)(5)	Affectation R1068 (4)	TOTAL IV
Total ressources propres disponibles	692 809,86	0,00	0,00	0,00	692 809,86

	Montant
Dépenses à couvrir par des ressources propres	II 450 000,00
Ressources propres disponibles	IV 692 809,86
Solde	V = IV - II (6) + 242 809,86

(1) Les comptes 15, 169, 26, 27, 28, 29, 39, 481, 49 et 59 sont à détailler conformément au plan de comptes.


(2) Crédits de l'exercice votés lors de la séance.

(3) Les comptes 15, 29, 39, 49 et 59 sont présentés uniquement si la commune ou l'établissement applique le régime des provisions budgétaires.

(4) Inscrire uniquement si le compte administratif est voté ou en cas de reprise anticipée des résultats de l'exercice précédent.

(5) Indiquer le montant correspondant figurant en II - Présentation générale du budget - vue d'ensemble.

(6) Indiquer le signe algébrique.



IV - ANNEXES

IV

ENGAGEMENTS HORS BILAN - ENGAGEMENTS DONNES ET RECUS
EMPRUNTS GARANTIS PAR LA COMMUNE OU L'ETABLISSEMENT

B1.1

ETAT DES EMPRUNTS GARANTIS PAR LA COMMUNE OU L'ETABLISSEMENT (art. L.2313-1 6°, L.5211-36 et L.5711-1 du CGCT)

Désignation du bénéficiaire	Année de mobilisation et profil d'amortissement de l'emprunt (1)		Objet de l'emprunt garanti	Organisme prêteur ou chef de file	Montant initial	Capital restant dû au 01/01/2020	Durée résiduelle	Périodicité des remboursements (2)	Taux initial			Taux à la date du vote du budget (6)		Catégorie d'emprunt (7)	Indices ou devises pouvant modifier l'emprunt	Annuité garantie au cours de l'exercice	
	Année	Profil							Taux (3)	Index (4)	Taux actuariel (5)	Taux (3)	Index (4)			Niveau de taux	En intérêts (8)
Total des emprunts contractés par des collectivités ou des EP (hors logements sociaux)					1 999 252,00	1 967 405,86										17 879,56	39 917,83
OPH VAL PARISI HABITAT	2018	C	OPH VAL PARISIS HABITAT ACQUISITION DEPOSES ET VEFA 17 LOGTS RUE GENETES	ADMINISTRATION S CAISSE DEPOSES ET CONSIGNATIONS	177 500,00	177 500,00	28,25	A	F	0,28	F			A-1		0,00	0,00
OPH VAL PARISI HABITAT	2018	C	OPH VAL PARISIS HABITAT ACQUISITION DEPOSES ET VEFA 17 LOGTS RUE DES GENETE	ADMINISTRATION S CAISSE DEPOSES ET CONSIGNATIONS	820 766,00	809 166,78	48,00	A	F	1,35	F	1,35		A-1		10 923,74	16 415,32
OPH VAL PARISI HABITAT	2018	C	OPH VAL PARISIS HABITAT ACQUISITION DEPOSES ET VEFA 17 LOGTS RUE DES GENETE	ADMINISTRATION S CAISSE DEPOSES ET CONSIGNATIONS	497 554,00	486 399,26	36,00	A	F	0,55	F	0,55		A-1		2 675,20	12 438,95
OPH VAL PARISI HABITAT	2018	C	OPH VAL PARISIS HABITAT ACQUISITION DEPOSES ET VEFA 17 LOGTS RUE DES GENETE	ADMINISTRATION S CAISSE DEPOSES ET CONSIGNATIONS	199 003,00	195 218,17	38,00	A	F	1,35	F	1,35		A-1		2 635,45	4 975,08
OPH VAL PARISI HABITAT	2018	C	OPH VAL PARISIS HABITAT ACQUISITION DEPOSES ET VEFA 17 LOGTS RUE DES GENETE	ADMINISTRATION S CAISSE DEPOSES ET CONSIGNATIONS	304 429,00	299 122,65	48,00	A	F	0,55	F	0,55		A-1		1 645,17	6 086,58

(1) Indiquer C pour amortissement constant, P pour amortissement progressif, F pour in fine, X pour autres (à préciser).
 (2) Indiquer la périodicité des remboursements A : annuelle ; M : mensuelle ; B : bimestrielle ; S : semestrielle ; T : trimestrielle ; X : autre.
 (3) Type de taux d'intérêt : F : fixe ; V : variable simple ; C : complexe (c'est-à-dire un taux variable qui n'est pas seulement défini comme la simple addition d'un taux usuel de référence et d'une marge exprimée en point de pourcentage).
 (4) Indiquer le type d'index (ex. EURIBOR 3 mois ...).
 (5) Taux annuel, tous frais compris.
 (6) Taux hors opération de couverture. Pour les emprunts à taux variable, indiquer le niveau à la date de vote du budget.
 (7) Catégorie d'emprunt hors opération de couverture. Exemple A-1 (cf. la classification des emprunts suivant la typologie de la circulaire ICCB1015077C du 25 juin 2010 sur les produits financiers offerts aux collectivités territoriales).
 (8) Il s'agit des intérêts dus au titre du contrat initial et comptabilisés à l'article 66111 - Intérêts réglés à l'échéance - (Intérêts capitalisés).
 B-3-4-B11

IV - ANNEXES

IV

B1.1

ENGAGEMENTS HORS BILAN - ENGAGEMENTS DONNES ET RECUS
EMPRUNTS GARANTIS PAR LA COMMUNE OU L'ETABLISSEMENT

ETAT DES EMPRUNTS GARANTIS PAR LA COMMUNE OU L'ETABLISSEMENT (art. L.2313-1 6°, L.5211-36 et L.5711-1 du CGCT)

Désignation du bénéficiaire	Année de mobilisation et profil d'amortissement de l'emprunt (1)		Objet de l'emprunt garanti	Organisme prêteur ou chef de file	Montant initial	Capital restant dû au 01/01/2020	Durée résiduelle	Périodicité des remboursements (2)	Taux initial			Taux à la date du vote du budget (6)			Catégorie d'emprunt (7)	Indices ou devises pouvant modifier l'emprunt	Annuité garantie au cours de l'exercice	
	Année	Profil							Taux (3)	Index (4)	Taux actuariel (5)	Taux (3)	Index (4)	Niveau de taux			En intérêts (8)	En capital
Total des emprunts autres que ceux contractés par des collectivités ou des EP (hors logements sociaux)					0,00	0,00										0,00	0,00	
Total des emprunts contractés pour des opérations de logement social					12 247 642,41	9 775 594,38										167 797,77	316 893,44	
Tiers RECUP Compta	1987	X	HLM TRAVAIL ET PROPRIETE IDF NORD-66 LGTS RUE MADAME BESSANCOURT	CAISSE DES DEPOTS ET CONSI	2 561 143,49	640 178,88	4,00	A	F	4,5	F	4,5	4,5			28 808,05	117 019,36	
Tiers RECUP Compta	1989	X	SA HLM EMMAUS - AMELIORATION DE 2 LGTS-3 RUE DE LA GARE	CAISSE DES DEPOTS ET CONSI	69 028,92	26 868,31	6,92	A	F	4,5	F	4,5	4,5			1 158,30	2 744,13	
Tiers RECUP Compta	2008	X	VALESTIS SA HLM RESD CORINNE SOURFLAIS	ADMINISTRATION S CAISSE DES DEPOTS	70 000,00	60 909,55	28,42	A	R	3,3	R	3,3	3,3			2 010,01	1 094,90	
Tiers RECUP Compta	2008	X	VALESTIS SA HLM RESD CORINNE SOURFLAIS	ADMINISTRATION S CAISSE DES DEPOTS	504 000,00	453 770,64	28,42	A	R	4,3	R	4,3	4,3			19 512,13	6 647,98	
Tiers RECUP Compta	2008	X	VALESTIS SA HLM RESD CORINNE SOURFLAIS	ADMINISTRATION S CAISSE DES DEPOTS	100 000,00	86 890,53	28,42	A	R	3,2	R	3,2	3,2			2 774,10	1 589,18	
Tiers RECUP Compta	2013	X	DOMAXIS REHABILITATION- LOGTS BROSSES ET MALAIS	ADMINISTRATION S CAISSE DES DEPOTS	550 179,00	454 228,56	17,42	A	R	2,95	R	2,95	2,95			10 674,37	20 563,94	
Tiers RECUP Compta	2014	X	IMMO 3F RUE ST GERVAIS 2 LOGTS	ADMINISTRATION S CAISSE DES DEPOTS	143 000,00	128 217,24	34,25	A	R	1,05	R	1,05	1,05			1 346,28	3 050,33	

(1) Indiquer C pour amortissement constant, P pour amortissement progressif, F pour in fine, X pour autres (à préciser).

(2) Indiquer la périodicité des remboursements A : annuelle ; M : mensuelle ; B : bimestrielle ; S : semestrielle ; T : trimestrielle ; X : autre.

(3) Type de taux d'intérêt : F : fixe ; V : variable simple ; C : complexe (c'est-à-dire un taux variable qui n'est pas seulement défini comme la simple addition d'un taux usuel de référence et d'une marge exprimée en point de pourcentage).

(4) Indiquer le type d'index (ex. EURIBOR 3 mois ...).

(5) Taux annuel, tous frais compris.

(6) Taux hors opération de couverture. Pour les emprunts à taux variable, indiquer le niveau à la date de vote du budget.

(7) Catégorie d'emprunt hors opération de couverture. Exemple A-1 (cf. la classification des emprunts suivant la typologie de la circulaire IOCB1015077C du 25 juin 2010 sur les produits financiers offerts aux collectivités territoriales).

(8) Il s'agit des intérêts dus au titre du contrat initial et comptabilisés à l'article 66111 « Intérêts réglés à l'échéance » (intérêts décaissés).

IV - ANNEXES

IV

ENGAGEMENTS HORS BILAN - ENGAGEMENTS DONNES ET RECUS
EMPRUNTS GARANTIS PAR LA COMMUNE OU L'ETABLISSEMENT

B1.1

ETAT DES EMPRUNTS GARANTIS PAR LA COMMUNE OU L'ETABLISSEMENT (art. L.2313-1 6°, L.5211-36 et L.5711-1 du CGCT)

Désignation du bénéficiaire	Année de mobilisation et profil d'amortissement de l'emprunt (1)		Objet de l'emprunt garanti	Organisme prêteur ou chef de file	Montant initial	Capital restant dû au 01/01/2020	Durée résiduelle	Périodicité des remboursements (2)	Taux initial			Taux à la date du vote du budget (6)			Catégorie d'emprunt (7)	Indices ou devises pouvant modifier l'emprunt	Annuité garantie au cours de l'exercice	
	Année	Profil							Taux (3)	Index (4)	Taux actuariel (5)	Taux (3)	Index (4)	Niveau de taux			En intérêts (8)	En capital
Tiers RECUP Compta	2014	X	IMMO 3F RUE ST GERVAIS 2 LOGTS	ADMINISTRATION S CAISSE DES DEPOTS	103 000,00	94 948,17	44,25	A	R	1,05	R	1,05				996,95	1 661,45	
Tiers RECUP Compta	2014	X	IMMO 3F RUE ST GERVAIS 7 LOGTS	ADMINISTRATION S CAISSE DES DEPOTS	407 000,00	380 966,85	44,25	A	R	1,85	R	1,85				7 047,89	5 499,13	
Tiers RECUP Compta	2014	P	VAL D'OISE HABITAT RUE DE L'EST 3 LOGTS	ADMINISTRATION S CAISSE DES DEPOTS	101 127,00	94 052,28	35,17	A	R	1,35	R	1,35				1 269,71	1 913,40	
Tiers RECUP Compta	2014	P	VAL D'OISE HABITAT RUE DE L'EST 3 LOGTS	ADMINISTRATION S CAISSE DES DEPOTS	20 578,00	19 449,78	42,17	A	R	1,35	R	1,35				262,57	308,38	
Tiers RECUP Compta	2014	X	IMMO 3F RUE ST GERVAIS 7 LOGTS	ADMINISTRATION S CAISSE DES DEPOTS	648 000,00	590 504,58	34,25	A	R	1,85	R	1,85				10 924,34	12 145,08	
Tiers RECUP Compta	2014	X	VAL D'OISE HABITAT RUE DE L'EST 3 LOGTS	ADMINISTRATION S CAISSE DES DEPOTS	51 543,00	47 247,74	35,17	A	R	0,55	R	0,55				259,86	1 129,79	
Tiers RECUP Compta	2014	X	VAL D'OISE HABITAT RUE DE L'EST 3 LOGTS	ADMINISTRATION S CAISSE DES DEPOTS	6 583,00	6 134,15	42,17	A	R	0,55	R	0,55				33,74	119,86	
Tiers RECUP Compta	2014	P	VAL D'OISE HABITAT 19 RUE ST GERVAIS	ADMINISTRATION S CAISSE DES DEPOTS	32 608,00	30 923,92	41,17	A	V	0,55	V	0,55				166,78	604,41	
Tiers RECUP Compta	2016	P	VAL D'OISE HABITAT 19 RUE ST GERVAIS	ADMINISTRATION S CAISSE DES DEPOTS	36 852,00	34 762,43	41,17	A	R	1,35	R	1,35				469,29	570,22	
Tiers RECUP Compta	2016	P	IMMO 3F CHEMIN STATION 11 LOGTS	ADMINISTRATION S CAISSE DES DEPOTS	160 000,00	150 076,60	45,92	A	R	0,8	R	0,8				1 200,61	3 292,75	
Tiers RECUP Compta	2016	X	IMMO 3F CHEMIN STATION 11 LOGTS	ADMINISTRATION S CAISSE DES DEPOTS	310 000,00	286 300,57	35,92	A	R	0,8	R	0,8				2 290,40	7 872,56	

(1) Indiquer C pour amortissement constant, P pour amortissement progressif, F pour fin de fin, X pour autres (à préciser).

(2) Indiquer la périodicité des remboursements A : annuelle ; M : mensuelle ; B : bimestrielle ; S : semestrielle ; T : trimestrielle ; X : autre.

(3) Type de taux d'intérêt : F : fixe ; V : variable simple ; C : complexe (c'est-à-dire un taux variable qui n'est pas seulement défini comme le simple addition d'un taux usuel de référence et d'une marge exprimée en point de pourcentage).

(4) Indiquer le type d'index (ex. EURIBOR 3 mois, ...)

(5) Taux annuel, tous frais compris.

(6) Taux hors opération de couverture. Pour les emprunts à taux variable, indiquer le niveau à la date de vote du budget.

(7) Catégorie d'emprunt hors opération de couverture. Exemple A-1 (cf. la classification des emprunts suivant la typologie de la circulaire ICCB1014077C du 25 juin 2010 sur les produits financiers offerts aux collectivités territoriales).

(8) Il s'agit des intérêts dus au titre du contrat initial et capitalisés à l'article 66111 « Intérêts réglés à l'échéance » (intérêts décaissés).

IV - ANNEXES

IV

ENGAGEMENTS HORS BILAN - ENGAGEMENTS DONNES ET RECUS
EMPRUNTS GARANTIS PAR LA COMMUNE OU L'ETABLISSEMENT

B1.1

ETAT DES EMPRUNTS GARANTIS PAR LA COMMUNE OU L'ETABLISSEMENT (art. L.2313-1 6°, L.5211-36 et L.5711-1 du CGCT)

Désignation du bénéficiaire	Année de mobilisation et profil d'amortissement de l'emprunt (1)		Objet de l'emprunt garanti	Organisme prêteur ou chef de file	Montant initial	Capital restant dû au 01/01/2020	Durée résiduelle	Périodicité des remboursements (2)	Taux initial			Taux à la date du vote du budget (6)			Catégorie d'emprunt (7)	Indices ou devises pouvant modifier l'emprunt	Annuité garantie au cours de l'exercice	
	Année	Profil							Taux (3)	Index (4)	Taux actuariel (5)	Taux (3)	Index (4)	Niveau de taux			En intérêts (8)	En capital
Tiers RECUP Compta	2016	X	IMMO 3F CHEMIN STATION 11 LOGTS	ADMINISTRATION S CAISSE DES DEPOTS	510 000,00	475 267,84	35,92	A	1,6	R	1,6	1,6				7 604,28	11 657,97	
Tiers RECUP Compta	2016	X	IMMO 3F CHEMIN STATION 11 LOGTS	ADMINISTRATION S CAISSE DES DEPOTS	400 000,00	378 313,77	45,92	A	1,6	R	1,6	1,6				6 053,02	7 259,58	
IMMOBILIERE 3F	2018	X	IMMO 3F CONSTRUCTION 59 LOGTS LOT16 ZAC DES MEUNIERS	ADMINISTRATION S CAISSE DEPOTS ET CONSIGNATIONS	672 000,00	659 588,20	58,83	A	1,05	F	1,05	1,05	A-1			6 925,68	0,00	
IMMOBILIERE 3F	2018	C	IMMO 3F CONSTRUCTION 59 LOGTS LOT16 ZAC DES MEUNIERS	ADMINISTRATION S CAISSE DEPOTS ET CONSIGNATIONS	1 155 000,00	1 133 667,22	58,83	A	1,05	F	1,05	1,05	A-1			11 903,51	19 250,00	
IMMOBILIERE 3F	2018	C	IMMO 3F CONSTRUCTION 59 LOGTS LOT16 ZAC DES MEUNIERS	ADMINISTRATION S CAISSE DEPOTS ET CONSIGNATIONS	1 128 000,00	1 096 426,39	38,83	A	0,55	F	0,55	0,55	A-1			6 030,35	28 200,00	
IMMOBILIERE 3F	2018	C	IMMOBILIERE 3F CONSTRUCTION 59 LOGTS LOT16 ZAC DES MEUNIERS	ADMINISTRATION S CAISSE DEPOTS ET CONSIGNATIONS	1 013 000,00	989 231,09	38,83	A	1,86	F	1,86	1,86	A-1			18 399,70	25 325,00	
IMMOBILIERE 3F	2018	C	IMMO 3F CONSTRUCTION 59 LOGTS LOT16 ZAC DES MEUNIERS	ADMINISTRATION S CAISSE DEPOTS ET CONSIGNATIONS	1 495 000,00	1 457 469,69	38,83	A	1,35	F	1,35	1,35	A-1			19 675,84	37 375,00	
TOTAL GENERAL					14 246 894,41	11 743 000,24										185 677,93	356 811,27	

- (1) Indiquer C pour amortissement constant, P pour amortissement progressif, F pour in fine, X pour autres (à préciser).
(2) Indiquer la périodicité des remboursements A : annuelle ; B : bimestrielle ; S : semestrielle ; T : trimestrielle ; X : autre.
(3) Type de taux d'intérêt : F : fixe ; V : variable simple ; C : complexe (c'est-à-dire un taux variable qui n'est pas seulement défini comme la simple addition d'un taux usuel de référence et d'une marge exprimée en point de pourcentage).
(4) Indiquer le type d'index (ex. EURIBOR 3 mois ...).
(5) Taux annuel, tous frais compris.
(6) Taux hors opération de couverture. Pour les emprunts à taux variable, indiquer le niveau à la date de vote du budget.
(7) Catégorie d'emprunt hors opération de couverture. Exemple A-1 (cf. la classification des emprunts suivant la typologie de la circulaire IOCB1015077C du 25 juin 2010 sur les produits financiers offerts aux collectivités territoriales).
(8) Il s'agit des intérêts dus au titre du contrat initial et comptabilisés à l'article 66111 « Intérêts réglés à l'échéance » (intérêts décaissés).

IV - ANNEXES

ENGAGEMENTS HORS BILAN - CALCUL DU RATIO D'ENDETTEMENT RELATIF AUX GARANTIES D'EMPRUNT

IV


B1.2

Calcul du ratio de l'article L. 2252-1 du CGCT		Valeur en euros
Total des annuités déjà garanties à échoir dans l'exercice (1)	A	542 488,60
Total des premières annuités entières des nouvelles garanties de l'exercice (1)	B	0,00
Annuité nette de la dette de l'exercice (2)	C	0,00
Provisions pour garanties d'emprunts	D	0,00
Total des annuités d'emprunts garantis de l'exercice	I=A+B+C-D	542 488,60
Recettes réelles de fonctionnement de l'exercice	II	9 417 515,86
Part des garanties d'emprunt accordées au titre de l'exercice en % (3)	III	5,76%

(1) Hors opérations visées par l'article L. 2252-2 du CGCT.

(2) Cf. définition de l'article D. 1511-30 du CGCT.

(3) Les garanties d'emprunt accordées au titre d'un exercice ne doivent pas représenter plus de 50 % des recettes réelles de fonctionnement de ce même exercice.



IV - ANNEXES

IV

**ENGAGEMENTS HORS BILAN - ENGAGEMENTS DONNES ET RECUS
 SUBVENTIONS VERSEES DANS LE CADRE DU VOTE DU BUDGET
 (article L. 2311-7 du CGCT)**

B1.7

Article (1)	Subventions (2)	Objet (3)	Nom de l'organisme	Nature juridique de l'organisme	Montant de la subvention
FONCTIONNEMENT					
657362	657362	subvention CCAS	ADMINISTRATIONS CCAS	Etablissements publics (EPCI, EPA, EPIC,...)	300 000,00
6574	6574	Subvention séjour Tokyo 2020	ADMINISTRATIONS COLLEGE MAUBUISSON	Etat	3 000,00
6574	6574	SUBVENTION SUIVANT DELIBERATION 19-30-11-17	ADMINISTRATIONS LYCEE LOUIS JOUVET	Autres	0,00
6574	6574	subvention aux associations	ASSO ACADEMIE DE BOXE FRANCAISE DE BESSANCOURT	Associations	500,00
6574	6574	subvention aux associations	ASSO ACPG CATM TOE BESSANCOURT	Associations	300,00
6574	6574	subvention aux associations	ASSO AEPB TENNIS DE TABLE	Associations	1 500,00
6574	6574	Subvention aux associations	ASSO APE DES PARENTS D'ELEVES DE ST EXUPERY	Associations	250,00
6574	6574	subvention aux associations	ASSO ASAB	Associations	900,00
6574	6574	subvention aux associations	ASSO ASB BASKET	Associations	4 500,00
6574	6574	subvention aux associations	ASSO ASSOC A COEUR JOIE	Associations	350,00
6574	6574	subvention aux associations	ASSO ASSOC DES FAMILLES	Associations	1 000,00
6574	6574	subvention aux associations	ASSO ASSOC DU PERSONNEL	Associations	5 000,00
6574	6574	subvention aux associations	ASSO ASSOC SPORTIVE	Associations	1 500,00
6574	6574	subvention aux associations	ASSO AVENIR CYCLISTE BESSANCOURT	Associations	200,00
6574	6574	subvention aux associations	ASSO BADMINTON CLUB BESSANCOURTOIS	Associations	1 500,00
6574	6574	Subvention aux associations	ASSO BASKET CLUB DE FREPIILLON MERIEL	Associations	500,00
6574	6574	subvention aux associations	ASSO CLUB DE L'AMITIE	Associations	800,00
6574	6574	subvention aux associations	ASSO COSMOPOLITAN CLUB TAVERNY	Associations	800,00
6574	6574	subvention aux associations	ASSO DANSE LOISIRS BESSANCOURT	Associations	0,00
6574	6574	subvention aux associations	ASSO ENSEMBLE POUR L AVENIR	Associations	0,00
6574	6574	SUBVENTION DE FONCTIONNEMENT	ASSO ENSEMBLE POUR L AVENIR	Associations	2 000,00
6574	6574	subvention aux associations	ASSO ENTENTE MERY MERIEL BESSANCOURT	Associations	9 500,00
6574	6574	subvention aux associations	ASSO FB2M HANDBALL	Associations	4 000,00
6574	6574	Subvention aux associations	ASSO FCPE	Associations	250,00
6574	6574	SUBVENTIONS AUX ASSOCIATIONS	ASSO FRANCE ADOT 95	Associations	0,00
6574	6574	subvention aux associations	ASSO GRAIND	Associations	8 000,00
6574	6574	subvention aux associations	ASSO HORNS OF DESOLATION	Associations	0,00
6574	6574	Subvention festival métal	ASSO HORNS OF DESOLATION	Associations	1 000,00
6574	6574	SUBVENTION	ASSO IMAGE IN	Associations	0,00
6574	6574	Subvention aux associations	ASSO LA PETITE ASSO	Associations	350,00
6574	6574	subvention aux associations	ASSO LES AMIS DE BESSANCOURT	Associations	0,00
6574	6574	subvention aux associations	ASSO LES BISOUDOUX	Associations	500,00
6574	6574	subvention aux associations	ASSO MAMY BLUE	Associations	0,00

(1) Indiquer l'article d'imputation de la subvention.

(2) Dénomination ou numéro éventuel de la subvention.

(3) Objet pour lequel est versée la subvention.

IV - ANNEXES

IV

ENGAGEMENTS HORS BILAN - ENGAGEMENTS DONNES ET RECUS
SUBVENTIONS VERSEES DANS LE CADRE DU VOTE DU BUDGET
(article L. 2311-7 du CGCT)

B1.7

Article (1)	Subventions (2)	Objet (3)	Nom de l'organisme	Nature juridique de l'organisme	Montant de la subvention
6574	6574	Subvention projets pédagogiques	ASSO OCCE 95 COOP SCOL	Associations	5 460,00
6574	6574	Subvention projets pédagogiques	ASSO OCCE 95 COOP SCOL 1046	Associations	5 536,00
6574	6574	Subvention projets pédagogiques	ASSO OCCE 95 COOP SCOL 2060	Associations	9 260,00
6574	6574	Subvention projets pédagogiques	ASSO OCCE 95 COOP SCOL 2061	Associations	9 754,00
6574	6574	Subvention projets pédagogiques	ASSO OCCE 95 PRIM SIMONE VEIL	Associations	4 814,00
6574	6574	subvention aux associations	ASSO OLYMPIQUE CYCLISTE VAL D'OISE	Associations	3 700,00
6574	6574	Subvention aux associations	ASSO PARENTS INDEPENDANTS BESSANCOURT LAMARTINE	Associations	250,00
6574	6574	subvention aux associations	ASSO PETANQUE DE BESSANCOURT	Associations	150,00
6574	6574	subvention aux associations	ASSO PREVENTION ROUTIERE	Associations	200,00
6574	6574	subvention aux associations	ASSO RANDORI CLUB BESSANCOURT	Associations	2 500,00
6574	6574	subvention aux associations	ASSO SOUVENIR FRANCAIS	Associations	300,00
6574	6574	subvention aux associations	ASSO STUDIO FIT	Associations	0,00
6574	6574	subvention aux associations	ASSO TENNIS CLUB BESSANCOURT	Associations	1 000,00
6574	6574	subvention aux associations	ASSO UNION DEP SAPEURS POMPIERS DU VA	Associations	0,00
6574	6574	Subvention aux associations	ASSO VOLLEYBALL TAVERNY/SAINT LEU	Associations	200,00

(1) Indiquer l'article d'imputation de la subvention.
(2) Dénomination ou numéro éventuel de la subvention.
(3) Objet pour lequel est versée la subvention.

IV - ANNEXES

AUTRES ELEMENTS D'INFORMATIONS - ETAT DU PERSONNEL AU 01/01/2020

IV

C1

GRADES OU EMPLOIS (1)	CATEGORIES (2)	EMPLOIS BUDGETAIRES (3)			EFFECTIFS POURVUS SUR EMPLOIS BUDGETAIRES EN ETPT (4)		
		EMPLOIS PERMANENTS A TEMPS COMPLET	EMPLOIS PERMANENTS A TEMPS NON COMPLET	TOTAL	AGENTS TITULAIRES	AGENTS NON TITULAIRES	TOTAL
FILIERE ADMINISTRATIVE (b)		31	1	32	15	6	21
Attaché Territorial							
Rédacteur	A	5	0	5	1	2	3
Rédacteur Principal 1ère Classe	B	3	0	3	0	1	1
Adjoint Administratif Principal 1ère Classe	B	1	0	1	1	0	1
Adjoint Administratif Principal 2ème Classe	C	5	1	6	3	0	3
Adjoint Administratif territorial	C	5	0	5	3	0	3
Emploi d'avenir	C	12	0	12	7	2	9
	C	0	0	0	0	1	1
FILIERE TECHNIQUE (c)		64	8	72	37	12	49
Ingénieur	A	1	0	1	0	1	1
Technicien Principal de 1ère Classe	B	2	0	2	1	0	1
technicien principal de 2ème classe	B	1	0	1	0	0	0
Technicien Principal 2ème classe	B	0	0	0	0	1	1
Adjoint Technique Territorial	C	36	8	44	16	10	26
Adjoint technique territorial principal de 1ère classe	C	2	0	2	0	0	0
Adjoint technique territorial principal de 2ème classe	C	17	0	17	15	0	15
Agent de Maîtrise	C	3	0	3	3	0	3
Agent de maîtrise principal	C	2	0	2	2	0	2
FILIERE MEDICO-SOCIALE (e)		25	1	26	12	6	18
Cadre de santé de 1ère classe	A	1	0	1	1	0	1
Cadre supérieur de santé classe normale	A	1	0	1	0	0	0
Educateur de jeunes Enfants 1ère classe	A	2	0	2	2	0	2
Educateur de Jeunes Enfants 2ème classe	A	2	0	2	1	0	1
Infirmière en soins généraux	A	1	0	1	0	0	0
Puéricultrice classe normale	A	1	0	1	0	0	0
Psychologue de classe normale	B	1	0	1	0	0	0

IV - ANNEXES

IV

C1

AUTRES ELEMENTS D'INFORMATIONS - ETAT DU PERSONNEL AU 01/01/2020

GRADES OU EMPLOIS (1)	CATEGORIES (2)	EMPLOIS BUDGETAIRES (3)			EFFECTIFS POURVUS SUR EMPLOIS BUDGETAIRES EN ETPT (4)		
		EMPLOIS PERMANENTS A TEMPS COMPLET	EMPLOIS PERMANENTS A TEMPS NON COMPLET	TOTAL	AGENTS TITULAIRES	AGENTS NON TITULAIRES	TOTAL
Agent Spécialisé Principal de 2ème classe des écoles maternelles	C	9	1	10	4	0	4
Agent spécialisé Principal de 1ère classe des écoles maternelles	C	3	0	3	2	0	2
Agent Spécialisé Principal de 2ème classe des écoles maternelles	C	0	0	0	0	3	3
Auxiliaire de Puériculture Principal de 2ème classe	C	0	0	0	0	2	2
Auxiliaire de Puériculture Principal de 2ème Classe	C	4	0	4	2	0	2
FILIERE SPORTIVE (g)		5	0	5	1	1	2
Educateur Territorial des A.P.S Principal de 1ère classe	B	1	0	1	1	0	1
Educateur Territorial des APS	B	4	0	4	0	1	1
FILIERE CULTURELLE (h)		15	3	18	3	10	13
Assistant de conservation	B	1	0	1	1	0	1
Assistant de Conservation Principal 1ère Classe	B	1	0	1	1	0	1
Assistant d'enseignement artistique principal de 1ère classe	B	1	0	1	0	0	0
Assistant d'enseignement artistique principal de 2ème classe	B	0	1	1	0	0	0
Assistant Enseignement Artistique	B	10	1	11	0	10	10
Adjoint territorial du patrimoine principal de 2ème classe	C	2	0	2	1	0	1
Adjoint territorial du Patrimoine	C	0	1	1	0	0	0
FILIERE ANIMATION (i)		28	0	28	15	5	20
Animateur	B	2	0	2	2	0	2
Adjoint Territorial d'Animation Principal 1ère Classe	C	1	0	1	1	0	1
Adjoint d'Animation Principal 2ème Classe	C	8	0	8	7	0	7
Adjoint Territorial d'Animation	C	17	0	17	5	5	10
FILIERE POLICE (j)		4	0	4	1	0	1
Chef de service de police municipale	B	1	0	1	1	0	1

IV - ANNEXES

AUTRES ELEMENTS D'INFORMATIONS - ETAT DU PERSONNEL AU 01/01/2020

IV

C1

GRADES OU EMPLOIS (1)	CATEGORIES (2)	EMPLOIS BUDGETAIRES (3)			EFFECTIFS POURVUS SUR EMPLOIS BUDGETAIRES EN ETPT (4)		
		EMPLOIS PERMANENTS A TEMPS COMPLET	EMPLOIS PERMANENTS A TEMPS NON COMPLET	TOTAL	AGENTS TITULAIRES	AGENTS NON TITULAIRES	TOTAL
Brigadier chef principal	C	2	0	2	0	0	0
Gardien brigadier	C	1	0	1	0	0	0
EMPLOIS NON CITES (k)(5)		24	0	24	0	13	13
Apprenti	C	2	0	2	0	2	2
Assistantes Maternelles	C	15	0	15	0	10	10
Emploi service civique	C	3	0	3	0	0	0
Parcours Emplois Compétences	C	4	0	4	0	1	1
TOTAL GENERAL (b+c+d+e+f+g+h+i+j+k)		196	13	209	84	53	137

(1) Les grades ou emplois sont désignés conformément à la circulaire n° NOR/INT/BES/00129/C du 23 mars 1995. Les emplois fonctionnels sont également comptabilisés dans leur filière d'origine.

(2) Catégories : A, B ou C.

(3) Emplois budgétaires créés par l'assemblée délibérante : les emplois permanents à temps complet sont comptabilisés pour une unité, les emplois à temps non complet sont comptabilisés à hauteur de la quotité de travail prévue par la délibération créant l'emploi.

(4) Equivalent temps plein annuel travaillé (ETPT) : le décompte est proportionnel à l'activité des agents, mesurée par leur quotité de temps de travail et par leur période d'activité dans l'année.

ETPT = Effectifs physiques * quotité de temps de travail * période d'activité dans l'année

Exemple : un agent à temps plein (quotité de travail = 100%) présent toute l'année correspond à 1 ETPT ; un agent à temps partiel, à 80% (quotité de travail = 80%) présent toute l'année correspond à 0,8 ETPT ; un agent à temps partiel, à 80% (quotité de travail = 80%) présent la moitié de l'année (ex : CDD de 6 mois, recrutement à mi-année) correspond à 0,4 ETPT (0,8 * 0,5).

(5) Par exemple : emplois dont les missions ne correspondent pas à un cadre d'emploi existant, * emplois spécifiques * régis par l'article 139 ter de la loi n°84-53 du 26 janvier 1984 etc.

IV - ANNEXES

AUTRES ELEMENTS D'INFORMATIONS - ETAT DU PERSONNEL AU 01/01/2020

IV

C1

AGENTS NON TITULAIRES EN FONCTION AU 01/01/2020	CATEGORIES (1)	SECTEUR (2)	REMUNERATION (3)		Fondement du contrat (4)	CONTRAT
			Indice	Euros		
Agent occupant un emploi permanent (6)				0,00		
Attaché territorial <i>MS</i>	A	ADM	607	0,00	3-2	CDD
Attaché territorial <i>Dumont</i>	A	ADM	444	0,00	3-2	CDD
Ingénieur	A	TECH	512	0,00	3-2	CDD
Rédacteur	B	ADM	372	0,00	3-2	CDD
Assistant Enseignement Artistique	B	CULT	339	0,00	3-2 et CDI	Autres
Psychologue de classe normale	B	MS	383	0,00	CDI	CDI
Educateur Territorial des APS	B	SP	415	0,00	3-2	CDD
Technicien Principal 2ème classe	B	TECH	444	0,00	3-2	CDD
Adjoint administratif territorial	C	ADM	359	0,00	3-2	CDD
Adjoint administratif territorial	C	ADM		0,00	3-2	CDD
Employé d'avenir	C	ADM	SMIC	0,00	Emploi d'avenir	Autres
Adjoint territorial d'animation	C	ANIM	325	0,00	3-2	CDD
Apprenti <i>CA 1</i>	C	ENC	SMIC	0,00	Apprenti	Autres
Apprenti <i>Sport 1</i>	C	ENC	SMIC	0,00	Apprenti	Autres
Assistantes Maternelles	C	ENC		0,00	CDD et CDI	Autres
Parcours Emplois Compétences	C	ENC	SMIC	0,00	PEC	Autres
Agent Spécialisé Principal de 2ème classe des écoles maternelles	C	MS		0,00	CDD	CDD
Auxiliaire de Puericulture Principal de 2ème classe	C	MS	358	0,00	3-2	CDD
Adjoint Technique Territorial	C	TECH	350	0,00	3-2	CDD
Adjoint Technique Territorial	C	TECH	350	0,00	3-2	CDD
Adjoint Technique Territorial	C	TECH	350	0,00	3-2	CDD
Adjoint Technique Territorial	C	TECH	350	0,00	3-2	CDD
Adjoint Technique Territorial	C	TECH	350	0,00	3-2	CDD
Adjoint Technique Territorial	C	TECH	350	0,00	3-2	CDD
TOTAL GENERAL				0,00		

2493960

ALSH 1+1

ATT A de Rothier A

ADT

**EXTRAIT DU REGISTRE DES DÉLIBÉRATIONS
DU CONSEIL MUNICIPAL**

N° 01-04-02-20

DATE DE CONVOCATION :

29 janvier 2020

**DATE DE DEPOT
EN SOUS-PREFECTURE :**

DATE D'AFFICHAGE :

7 février 2020

**DATE DE NOTIFICATION
AUX SERVICES :**

7 février 2020

NOMBRE DE CONSEILLERS :

EN EXERCICE 28

PRESENTS 23

VOTANTS 28

OBJET :

**BUDGET PRIMITIF 2020 DE
LA COMMUNE**

L'an deux mil vingt, le quatre du mois de février à dix-neuf heures, le Conseil Municipal, légalement convoqué, s'est réuni à la mairie en séance publique, sous la présidence de Monsieur Jean-Christophe POULET.

Etai^{ent} présents :

Mesdames et Messieurs POULET, DUPREZ-PANNETRAT, LEMAIRE, SORBA, DELECROIX, CABARET, GAFFEZ, DERVEAUX, MOSSE, REFOUFI, LECLERCQ, THOMASSAINT, LAZAAR, OGBI, DENIBAS, LOUREIRO, MESSAOUDI, LEDUC, VAUCHEL, MASCHERONI, BALLAND, BOUCHER, SARAFIAN

Absents représentés :

M. JOUNEAU représenté par M. GAFFEZ
Mme ABDELKRIM représentée par M. LEMAIRE
Mme COUSIN représentée par M. LECLERCQ
Mme CAMUS représentée par Mme DUPREZ-PANNETRAT
M. VAN HOOREBEKE représenté par M. BALLAND

Secrétaire de séance :

Mme DUPREZ-PANNETRAT

Vu l'instruction budgétaire M14 régissant les communes, applicable au 1^{er} janvier 2020,
Vu la loi de finances pour 2020,
Vu le code général des collectivités territoriales,
Vu l'avis favorable de la commission communale des finances du 27/01/20,
Vu le rapport de projet de budget primitif 2020,

Où l'exposé du Maire,

Après en avoir délibéré **à l'unanimité**,

Le Conseil Municipal,

ADOpte le budget primitif 2020, ci-annexé, dont les prévisions en dépenses et recettes s'équilibrent selon les comptabilisations suivantes :

- Section de fonctionnement : 9 417 515.86 €
- Section d'investissement : 934 200.00 €

Délibéré en séance les jour, mois et an susdits.

Ont signé au registre : tous les membres présents.

Pour extrait certifié conforme,

Le Maire,



IV - ANNEXES

AUTRES ELEMENTS D'INFORMATIONS - ETAT DU PERSONNEL AU 01/01/2020

IV

C1

(1) CATEGORIES: A, B et C.

(2) SECTEUR ADM : Administratif.

TECH : Technique.

URB : Urbanisme (cont:aménagement urbain).

S : Social.

MS : Médico-social.

MT : Médico-technique.

SP : Sportif.

CULT : Culturel

ANIM : Animation.

PM : Police.

OTR : missions non rattachables à une filière.

(3) REMUNERATION : Référence à un indice brut (indiquer le niveau de l'indice brut) de la fonction publique ou en euros annuels bruts (indiquer l'ensemble des éléments de la rémunération brute annuelle).

(4) CONTRAT : Motif du contrat (loi du 26 janvier 1984 modifiée) :

3-a : article 3, 1^{ère} alinéa : accroissement temporaire d'activité.

3-b : article 3, 2^{ème} alinéa : accroissement saisonnier d'activité.

3-1 : remplacement d'un fonctionnaire autorisé à servir à temps partiel ou indisponible (maladie, maternité...).

3-2 : vacance temporaire d'un emploi.

3-3-1^{er} : absence de cadre d'emplois de fonctionnaires susceptibles d'assurer les fonctions correspondantes.

3-3-2^{ème} : emplois du niveau de la catégorie A lorsque les besoins des services ou le nature des fonctions le justifient.

3-3-3^{ème} : emplois de secrétaire de mairie des communes de moins de 1 000 habitants et de secrétaire des groupements composés de communes dont la population moyenne est inférieure à ce seuil.

3-3-5^{ème} : emplois des communes de moins de 2 000 habitants et des groupements composés de communes dont la population moyenne est inférieure à ce seuil, lorsque la quantité de temps de travail est inférieure à 50 %.

3-4 : article 21 de la loi n°2012-347 : création, de changement de périmètre ou de suppression d'un service public.

38 : article 38 travailleurs handicapés catégorie C.

47 : article 47 recrutements directs sur emplois fonctionnels.

110 : article 110 collaborateurs de groupes de cabinets.

110-1 : collaborateurs de groupes d'étus.


A : autres (préciser).

(5) Indiquer si l'agent contractuel est titulaire d'un contrat à durée déterminée (CDD) ou d'un contrat à durée indéterminée (CDI). Les contrats particuliers devront être labellisés "A'autres" et feront l'objet d'une précision (ex : "contrats aidés").

(6) Occupe un emploi permanent de la fonction publique territoriale, les agents non titulaires recrutés sur le fondement des articles 3-1, 3-2, 3-3, 38 et 47 de la loi n°84-53 du 26 janvier 1984, ainsi que les agents qui sont titulaires d'un contrat à durée indéterminée pris sur le fondement de l'article 21 de la loi n°2012-347.

(7) Occupe un emploi non permanent de la fonction publique territoriale, les agents non titulaires recrutés sur le fondement des articles 3, 110 et 110-1.

(8) Si un contrat fixe comme référence de rémunération un traitement hors échelle, il convient de mentionner le chevron conformément à l'article 6 décret 85-1148 du 20 octobre 1985.




IV - ANNEXES	IV
AUTRES ELEMENTS D'INFORMATIONS LISTES DES ORGANISMES DANS LESQUELS A ETE PRIS UN ENGAGEMENT FINANCIER (articles L. 2313-1 et L. 2313-1-1 du CGCT)	C2

Les documents financiers et comptables de ces organismes sont mis à la disposition du public à
Toute personne a le droit de demander communication sur place et de prendre copie totale ou partielle à ses frais.

La nature de l'engagement (1)	Nom de l'organisme	Raison sociale de l'organisme	Nature juridique de l'organisme	Montant de l'engagement
<u>Délégation de service public</u> (2)				
<u>Détention d'une part du capital</u>				
<u>Garantie ou cautionnement d'un emprunt</u>				
26/11/1971	CAISSE DES DEPOTS	ADMINISTRATIONS		213 428,62
18/04/1986	CAISSE DES DEPOTS	CAISSE DES DEPOTS ADMINISTRATIONS		2 561 143,49
24/06/1988	CAISSE DES DEPOTS	CAISSE DES DEPOTS ADMINISTRATIONS		69 028,92
28/06/2007	CAISSE DES DEPOTS	CAISSE DES DEPOTS ADMINISTRATIONS		70 000,00
28/06/2007	CAISSE DES DEPOTS	CAISSE DES DEPOTS ADMINISTRATIONS		504 000,00
28/06/2007	CAISSE DES DEPOTS	CAISSE DES DEPOTS ADMINISTRATIONS		100 000,00
21/05/2012	CAISSE DES DEPOTS	CAISSE DES DEPOTS ADMINISTRATIONS		550 179,00
19/03/2013	CAISSE DES DEPOTS	CAISSE DES DEPOTS ADMINISTRATIONS		103 000,00
19/03/2013	CAISSE DES DEPOTS	CAISSE DES DEPOTS ADMINISTRATIONS		407 000,00
19/03/2013	CAISSE DES DEPOTS	CAISSE DES DEPOTS ADMINISTRATIONS		648 000,00
19/03/2013	CAISSE DES DEPOTS	CAISSE DES DEPOTS ADMINISTRATIONS		143 000,00
04/06/2014	CAISSE DES DEPOTS	CAISSE DES DEPOTS ADMINISTRATIONS		101 127,00
04/06/2014	CAISSE DES DEPOTS	CAISSE DES DEPOTS ADMINISTRATIONS		20 578,00
22/07/2014	CAISSE DES DEPOTS	CAISSE DES DEPOTS ADMINISTRATIONS		316 544,18
22/07/2014	CAISSE DES DEPOTS	CAISSE DES DEPOTS ADMINISTRATIONS		529 044,55
22/07/2014	CAISSE DES DEPOTS	CAISSE DES DEPOTS ADMINISTRATIONS		163 377,64
<u>Subventions supérieures à 75 000 € ou représentant plus de 50% du produit figurant au compte de résultat de l'organisme</u>				
<u>Autres</u>				

(1) Indiquer la date de la décision (délibérations, contrats ou décisions de l'exécutif);


(2) Préciser la nature de la délégation (concession, affermage, régie intéressée ...).



IV - ANNEXES	IV
AUTRES ELEMENTS D'INFORMATIONS LISTE DES ORGANISMES DE REGROUPEMENTS AUXQUELS ADHERE LA COMMUNE OU L'ETABLISSEMENT	C3.1

DESIGNATION DES ORGANISMES	DATE D'ADHESION	MODE DE FINANCEMENT (1)	MONTANT DU FINANCEMENT
Etablissements publics de coopération intercommunale			
SMGFAVO		Sans fiscalité propre	2 600,00
Autres organismes de regroupement			
CEEVO		Sans fiscalité propre	10,00
SDIS		Sans fiscalité propre	105 000,00

(1) Indiquer si le financement est fait par TPZ, TPU, TPU+fiscalité additionnelle, fiscalité additionnelle ou sans fiscalité propre



IV - ANNEXES
ARRETE ET SIGNATURES

IV
D2

Présenté par le Le Maire, POULET JC,
A Bessancourt, le 04/02/2020
Le Le Maire, POULET JC,

Nombre de membres en exercice : 28
Nombre de membres présents : 23
Nombre de suffrages exprimés : 28
VOTES : Pour : 28
Contre : 0
Abstention : 0

Délibéré par le Conseil Municipal, réuni en session Ordinaire.
A Bessancourt, le 04/02/2020

Date de convocation : 29/1/20

Les membres du Conseil Municipal,

(Handwritten signatures of council members in various colors: black, red, blue, green)

Certifié exécutoire par le Le Maire, POULET JC, compte tenu de la transmission en préfecture, le 6/2/20, et de la publication le

A Bessancourt, le 6/2/20



